


विषय सूची / CONTENTS

तुलन - पत्र Balance Sheet	5 - 7
लाभ एवं हानि लेखा Profit & Loss Account	8 - 12
तुलन-पत्र की अनुसूचियाँ Schedules to Balance Sheet	13 - 30
लाभ एवं हानि लेखों की अनुसूचियाँ Schedules to Profit & Loss Account	31 - 46
नकदी आवागमन विवरण Cash Flow Statement	47 - 50
महत्वपूर्ण लेखाकरण नीतियाँ Significant Accounting Policies	51 - 58
लेखों पर टिप्पणियाँ Notes on Accounts	59 - 78
लेखा परिक्षा रिपोर्ट और उस पर की गई कार्रवाई Audit Report & Action taken thereon	79 - 110
वित्तीय निष्पादन की रूपरेखा Financial Performance Profile	111 - 122
संघनित वित्तीय विवरण (वर्ष 2010-11 से 2019-20 तक) Condensed Financial Statements (Year 2010-11 to 2019-20)	123 - 146



यह पृष्ठ जान-बूझकर खाली छोड़ा गया है।
This page is kept intentionally blank



वार्षिक लेखा
ANNUAL ACCOUNTS
2019-20





यह पृष्ठ जान-बूझकर खाली छोड़ा गया है।
This page is kept intentionally blank

भाग 1 - तुलन पत्र PART 1 - BALANCE SHEET

(राशि रुपये में / Amount in Rs)

विवरण / PARTICULARS	अनुसूची SCHEDULE	31.03.2020 अनुसार AS ON 31.03.2020	31.03.2019 अनुसार AS ON 31.03.2019
निधियों के स्रोत/ SOURCES OF FUNDS			
आरक्षित निधियां एवं अधिशेष RESERVES AND SURPLUS	1		
पूंजीगत आरक्षित निधि CAPITAL RESERVE	36,083,168,567		36,083,168,567
राजस्व आरक्षित निधि REVENUE RESERVES	46,065,411,292		38,026,125,071
सांविधिक आरक्षित निधि STATUTORY RESERVES	26,381,929,567		23,944,117,106
		108,530,509,426	98,053,410,744
ऋण निधियाँ / LOAN FUNDS	2		
जमानती ऋण SECURED LOANS	413,196,002		413,196,002
गैर जमानती ऋण UNSECURED LOANS	26,784,300,001		27,972,000,001
		27,197,496,003	28,385,196,003
आस्थगित कर देयता (निवल) DEFERRED TAX LIABILITY (NET)	5	1,194,686,896	2,859,324,616
निधियों के कुल स्रोत / TOTAL SOURCES OF FUNDS		136,922,692,325	129,297,931,364

(राशि रुपये में / Amount in Rs)

विवरण / PARTICULARS	अनुसूची SCHEDULE	31.03.2020 अनुसार AS ON 31.03.2020	31.03.2019 अनुसार AS ON 31.03.2019
II. निधियों का उपयोग APPLICATION OF FUNDS			
नियत परिसम्पतियाँ / FIXED ASSETS	3		
सकल खंड / GROSS BLOCK	36,405,002,424		34,676,605,916
घटाएं : मूल्यहास / Less: DEPRECIATION	10,342,275,526		9,548,357,248
निवल खंड / NET BLOCK	26,062,726,898		25,128,248,667
चालू पूंजीगत कार्य CAPITAL WORK IN PROGRESS	34,467,253,426		26,478,443,228
		60,529,980,324	51,606,691,895
नि.प्र.ह. प्रचालकों को सौंपे गए शेड / SHEDS HANDED OVER TO BOT OPERATOR		303,539,326	324,790,091
निवेश / INVESTMENTS	4		
वर्तमान निवेश / CURRENT INVESTMENTS	--		--
लम्बी अवधि के निवेश LONG TERM INVESTMENTS	4,137,323,026		3,637,323,026
		4,137,323,026	3,637,323,026
आस्थगित कर परिसम्पतियाँ DEFERRED TAX ASSETS	5		--
वर्तमान परिसम्पतियाँ, ऋण एवं अग्रिम / CURRENT ASSETS LOANS & ADVANCES:	6		
निवेशों पर प्रोद्भूत ब्याज			
INTEREST ACCRUED ON INVESTMENTS	2,271,455,758		2,059,899,489
वस्तु सूचियाँ / INVENTORIES	284,455,774		308,456,054
निवल विविध देनदार / NET SUNDRY DEBTORS	8,597,888,623		9,838,579,940
कैश एवं बैंक शेष (बैंकों की सावधि जमा रसीदों सहित) / CASH & BANK BALANCES	33,499,319,624		33,281,742,467
(including TDR with banks)			
ऋण एवं अग्रिम / LOANS & ADVANCES	80,281,429,114		77,066,649,884
		124,934,548,893	122,555,327,834

(राशि रुपये में / Amount in Rs)

विवरण / PARTICULARS	अनुसूची SCHEDULE	31.03.2020 अनुसार AS ON 31.03.2020	31.03.2019 अनुसार AS ON 31.03.2019
घटाएँ : वर्तमान देयताएँ एवं प्रावधान / Less : CURRENT LIABILITIES & PROVISIONS	7		
वर्तमान देयताएँ / CURRENT LIABILITIES			
विविध लेनदार / SUNDRY CREDITORS	8,659,495,600		8,232,900,648
सेवाओं हेतु अन्य पत्तनों को देय राशि AMOUNTS DUE TO OTHER PORTS FOR SERVICES	34,607,246		37,128,886
अग्रिम भुगतान आदि ADVANCE PAYMENTS ETC.	4,493,291,927		4,953,836,689
प्रोद्भूत व्यय / ACCRUED EXPENSES	644,864,827		576,543,298
प्रोद्भूत ब्याज किंतु ऋण पर देय नहीं / INTEREST ACCRUED BUT NOT DUE ON LOANS	532,102,559		585,733,208
		14,364,362,160	14,386,142,729
प्रावधान / PROVISIONS:			
कराधान हेतु / FOR TAXATION	38,618,337,085		34,440,058,754
कराधान हेतु कुल प्रावधान TOTAL PROVISIONS		38,618,337,085	34,440,058,754
कुल वर्तमान देयताएँ / TOTAL CURRENT LIABILITIES & PROVISIONS		52,982,699,245	48,826,201,482
निवल वर्तमान परिसम्पत्तियाँ / NET CURRENT ASSETS		71,951,849,648	73,729,126,352
निधियों का कुल उपयोग / TOTAL APPLICATION OF FUNDS		136,922,692,325	129,297,931,364

लेखाकरण नीतियाँ / ACCOUNTING POLICIES 24

लेखों पर टिप्पणियाँ / NOTES ON ACCOUNTS 25

ऊपर संदर्भित अनुसूचियाँ तुलन पत्र का एक अभिन्न हिस्सा हैं ।

The schedules, referred to above, form an integral part of the Balance Sheet

ह/-Sd-

(संजीव कुमार पाठक SANJEEV KUMAR PATHAK)

मुख्य प्रबंधक (वित्त) / CHIEF MANAGER (FINANCE)

ह/-Sd-

(संजय सेठी, भा.प्र.से. / SANJAY SETHI, IAS)

अध्यक्ष / CHAIRMAN

भाग 2 - लाभ एवं हानि लेखा PART II : PROFIT AND LOSS ACCOUNT

(राशि रुपये में / Amount in Rs)

विवरण / PARTICULARS	अनुसूची सं. Sh.No	31.03.2020 को समाप्त वर्ष For the Year ended 31.03.2020	31.03.2019 को समाप्त वर्ष For the Year ended 31.03.2019
आय / INCOME			
बल्क प्रहस्तन एवं भंडारण प्रभार BULK HANDLING AND STORAGE CHARGES	8	131,041,365	89,044,709
कंटेनर प्रहस्तन एवं भंडारण प्रभार CONTAINER HANDLING AND STORAGE CHARGES	9	2,767,468,328	3,980,400,316
पत्तन एवं गोदी प्रभार / PORT AND DOCK CHARGES	10	4,543,380,076	4,731,303,475
संपदा किराया / ESTATE RENTALS	11	1,291,837,072	1,505,483,760
बीओटी ठेकों से आय / INCOME FROM BOT CONTRACTS	12	10,262,417,946	9,583,696,755
प्रचालनीय आय / OPERATING INCOME - (क / A)		18,996,144,787	19,889,929,016
व्यय / EXPENDITURE			
बल्क प्रहस्तन एवं भंडारण, BULK HANDLING AND STORAGE	13	41,430,305	97,696,786
कंटेनर प्रहस्तन एवं भंडारण CONTAINER HANDLING AND STORAGE	14	2,846,399,027	2,694,152,149
पत्तन एवं गोदी व्यय PORT AND DOCK EXPENDITURE	15	2,413,920,433	1,425,027,584
रेल कार्यचालन RAILWAY WORKINGS	16	12,141,823	12,141,823
किराए योग्य भूमि एवं भवन RENTABLE LAND AND BUILDING	17	349,315,648	385,993,799

(राशि रुपये में / Amount in Rs)

विवरण / PARTICULARS	अनुसूची सं. Sh.No	31.03.2020 को समाप्त वर्ष For the Year ended 31.03.2020	31.03.2019 को समाप्त वर्ष For the Year ended 31.03.2019
बीओटी ठेकों पर व्यय EXPENDITURE ON BOT CONTRACTS	18	1,061,434,701	937,041,758
प्रबंधन एवं सामान्य प्रशासन MANAGEMENT AND GENERAL ADMINISTRATION	19	1,966,648,570	2,085,090,883
प्रचालनीय व्यय / OPERATING EXPENDITURE - (ख / B)		8,691,290,507	7,637,144,782
प्रचालनीय अधिशेष / OPERATING SURPLUS - (ग = क - ख / C = A - B)		10,304,854,279	12,252,784,233
जोड़ें : वित्त एवं विविध आय ADD : FINANCE AND MISCELLANEOUS INCOME - (घ/ D)	20	4,415,243,753	4,338,894,673
घटाएं : वित्त एवं विविध व्यय / LESS : FINANCE AND MISCELLANEOUS EXPENDITURE - (च / E)	21	1,627,237,563	1,902,655,516
घटाएं : निवल पूर्व अवधि प्रभार LESS : NET PRIOR PERIOD CHARGES (छ/F)	22	43,385,668	212,898,144
कर पूर्व लाभ एवं असाधारण मदें (ज = ग + घ - च - छ) / PROFIT BEFORE TAX AND EXTRA-ORDINARY ITEM - (G = C + D - E - F)		13,049,474,801	14,476,125,246
असाधारण मद (ठ) / EXTRA-ORDINARY ITEM (H)	26	--	--
कर पूर्व लाभ (ट = ज - झ) PROFIT BEFORE TAX (I = G - H)		13,049,474,801	14,476,125,246
घटाएं : कराधान हेतु प्रावधान (झ) LESS : PROVISION FOR TAXATION - (J)	23	4,178,275,331	4,601,993,947
वर्तमान कर / CURRENT TAX			
आस्थगित कर / DEFERRED TAX		(1,664,637,720)	300,862,582
करोत्तर लाभ (ड. = ट - ठ) PROFIT AFTER TAX (K = I - J)		10,535,837,190	9,573,268,717

(राशि रुपयों में / Amount in Rs)

विवरण / PARTICULARS	अनुसूची सं. Sh.No	31.03.2020 को समाप्त वर्ष For the Year ended 31.03.2020	31.03.2019 को समाप्त वर्ष For the Year ended 31.03.2019
जोड़ें : कल्याणकारी निधि से आहरित राशि ADD: AMOUNT WITHDRAWN FROM WELFARE FUND		1,381,204	1,715,541
विनियोगों हेतु कुल उपलब्ध राशि TOTAL AMOUNT AVAILABLE FOR APPROPRIATIONS		10,537,218,394	9,574,984,258
विनियोग / APPROPRIATIONS: विकास, ऋणों की अदायगी एवं आकस्मिक व्यय हेतु आरक्षित निधि / RESERVE FOR DEVELOPMENT, REPAYMENT OF LOANS & CONTINGENCIES			
अर्जित ब्याज / INTEREST EARNED		31,743,135	29,597,428
स्थानांतरित लाभ / PROFIT TRANSFERRED TO		1,163,853,164	1,111,476,760

(राशि रुपये में / Amount in Rs)

विवरण / PARTICULARS	अनुसूची सं. Sh.No	31.03.2020 को समाप्त वर्ष For the Year ended 31.03.2020	31.03.2019 को समाप्त वर्ष For the Year ended 31.03.2019
पूँजीगत परिसम्पत्तियों के प्रतिस्थापन, पुनर्वास एवं आधुनिकीकरण हेतु आरक्षित निधि / RESERVE FOR REPLACEMENT, REHABILITATION & MODERNISATION OF CAPITAL ASSETS			
अर्जित ब्याज / INTEREST EARNED		26,222,964	24,450,398
स्थानांतरित लाभ / PROFIT TRANSFERRED		1,169,373,335	1,116,623,790
निगमित सामाजिक दायित्व निधि CORPORATE SOCIAL RESPONSIBILITY FUND		105,358,372	191,465,374
कर्मचारी कल्याण निधि / EMPLOYEES WELFARE FUND		1,381,204	1,715,541
कुल विनियोग / TOTAL APPROPRIATIONS		2,497,932,174	2,475,329,291
सामान्य आरक्षित निधि में स्थानांतरित लाभ / PROFIT TRANSFERRED TO GENERAL RESERVE		8,039,286,221	7,099,654,966
लेखाकरण नीतियाँ / ACCOUNTING POLICIES	24		
लेखों पर टिप्पणियाँ / NOTES ON ACCOUNTS	25		

ऊपर संदर्भित अनुसूचियाँ लाभ एवं हानि लेखों के ही साथ हैं ।

The schedules, referred to above, form an integral part of the Profit and Loss Account

ह/-Sd-


(संजीव कुमार पाठक SANJEEV KUMAR PATHAK)
मुख्य प्रबंधक (वित्त) / CHIEF MANAGER (FINANCE)

ह/-Sd-

(संजय सेठी, भा.प्र.से. / SANJAY SETHI, IAS)
अध्यक्ष / CHAIRMAN



यह पृष्ठ जान-बूझकर खाली छोड़ा गया है।
This page is kept intentionally blank



तुलन-पत्र की अनुसूचियाँ
Schedules to Balance
Sheet
2019-20



तुलन पत्र की अनुसूचियाँ SCHEDULES TO BALANCE SHEET
अनुसूची - 1 : 31 मार्च, 2020 के अनुसार आरक्षित निधि एवं अधिशेष
SCHEDULE - 1: RESERVES AND SURPLUS AS ON 31ST MARCH, 2020

(राशि रुपये में / Amount in Rs)

	विवरण PARTICULARS	योग / TOTAL	पूंजीगत आरक्षित निधि CAPITAL RESERVE	अन्य आरक्षित निधियाँ / OTHER RESERVES		
				सामान्य आरक्षित निधि/ GENERAL RESERVE	कर्मचारी कल्याणकारी निधि/ EMPLOYEE WELFARE FUND	डिबेंचर प्रतिदान आरक्षित निधि DEBENTURE REDEMPTION RESERVE
क/A	प्रारंभिक जमा / OPENING BALANCE	98,053,410,744	36,083,168,567	37,610,429,071	2,500,000	413,196,000
ख/B	जोड़ें / ADD					
	1) राजस्व लेखों से स्थानांतरण TRANSFER FROM REVENUE ACCOUNT	10,537,218,394	—	8,039,286,221	1,381,204	—
	2) पूंजीगत आरक्षित निधि से स्थानांतरित राशि AMOUNT TRANSFERRED FROM CAPITAL RESERVE	—	—	—	—	—
	3) अवसंरचना आरक्षित निधि से स्थानांतरण TRANSFER FROM INFRASTRUCTURE RESERVE	—	—	—	—	—
	4) सामान्य आरक्षित निधि से स्थानांतरण TRANSFER FROM GENERAL RESERVE	—	—	—	—	—
ग/C	योग (ग = क + ख) / TOTAL (C= A + B)	108,590,629,139	36,083,168,567	45,649,715,292	3,881,204	413,196,000
घ/D	घटाएं / LESS					
	आंतरिक आरक्षित निधियाँ/ अन्य स्थानांतरण / INTER-RESERVE/OTHER TRANSFERS					
	1) निगमित सामाजिक दायित्व निधि में स्थानांतरित / TRANSFER TO CORPORATE SOCIAL RESPONSIBILITY FUND	—	—	—	—	—
	2) राजस्व लेखों में स्थानांतरित / TRANSFERRED TO REVENUE ACCOUNT	1,381,204	—	—	1,381,204	—
	3) सामान्य आरक्षित निधि में स्थानांतरित / TRANSFERRED TO GENERAL RESERVE	—	—	—	—	—
	4) वर्ष के दौरान किया गया निगमित सामाजिक दायित्व निधि का उपयोग / CORPORATE SOCIAL RESPONSIBILITY FUND UTILISED DURING THE YEAR	58,738,508	—	—	—	—
	योग (घ) TOTAL (D)	60,119,712	—	—	1,381,204	—
च/E	अंत शेष (च = ग - घ) CLOSING BALANCE (E = C - D)	108,530,509,426	36,083,168,567	45,649,715,292	2,500,000	413,196,000

तुलन पत्र की अनुसूचियाँ SCHEDULES TO BALANCE SHEET
अनुसूची - 1 : 31 मार्च, 2020 के अनुसार आरक्षित निधि एवं अधिशेष
SCHEDULE - 1: RESERVES AND SURPLUS AS ON 31ST MARCH, 2020

(राशि रुपयों में / Amount in Rs)

	विवरण PARTICULARS	सांविधिक आरक्षित निधियाँ / STATUTORY RESERVES		
		विकास ऋणों की अदायगी एवं आकस्मिक व्यय हेतु आरक्षित निधि / RES. FOR DEV. REPMT. OF LOANS AND CONTINGENCIES	पूंजीगत परिसम्पत्तियों के प्रतिस्थापन, पुनर्वास एवं आधुनिकीकरण हेतु आरक्षित निधि / RES. FOR REPL. REHAB. & MODER. OF CAPITAL ASSETS	कॉर्पोरेट सामाजिक दायित्व निधि / CORPORATE SOCIAL RESPONSIBILITY FUND
क/आ	प्रारंभिक जमा / OPENING BALANCE	8,421,980,432	15,159,940,033	362,196,641
ख/ब	जोड़ें / ADD			
	1) राजस्व लेखे से स्थानांतरण TRANSFER FROM REVENUE ACCOUNT	1,195,596,299	1,195,596,299	105,358,372
	2) पूंजीगत आरक्षित निधि से स्थानांतरित राशि AMOUNT TRANSFERRED FROM CAPITAL RESERVE	—	—	—
	3) अवसंरचना आरक्षित निधि से स्थानांतरण TRANSFER FROM INFRASTRUCTURE RESERVE	—	—	—
	4) सामान्य आरक्षित निधि से स्थानांतरण TRANSFER FROM GENERAL RESERVE	—	—	—
ग/क	योग (ग = क + ख) / TOTAL (C= A + B)	9,617,576,731	16,355,536,332	467,555,013
घ/द	घटाएं / LESS			
	आंतरिक आरक्षित निधियाँ/ अन्य स्थानांतरण / INTER-RESERVE/OTHER TRANSFERS			
	1)निगमित सामाजिक दायित्व निधि में स्थानांतरित / TRANSFER TO CORPORATE SOCIAL RESPONSIBILITY FUND	—	—	—
	2) राजस्व लेखों में स्थानांतरित / TRANSFERRED TO REVENUE ACCOUNT	—	—	—
	3) सामान्य आरक्षित निधि में स्थानांतरित / TRANSFERRED TO GENERAL RESERVE	—	—	—
	4) वर्ष के दौरान किया गया निगमित सामाजिक दायित्व निधि का उपयोग / CORPORATE SOCIAL RESPONSIBILITY FUND UTILISED DURING THE YEAR	—	—	58,738,508
	योग (घ) TOTAL (D)	—	—	58,738,508
च/ए	अंत शेष (च = ग - घ) CLOSING BALANCE (E = C - D)	9,617,576,731	16,355,536,332	408,816,504



यह पृष्ठ जान-बूझकर खाली छोड़ा गया है।
This page is kept intentionally blank

तुलन पत्र की अनुसूचियाँ SCHEDULES TO BALANCE SHEET

अनुसूची - 2 ऋण निधियाँ SCHEDULE - 2 LOAN FUNDS

(राशि रुपये में / Amount in Rs)

विवरण / PARTICULARS	31.03.2020 के अनुसार / AS ON 31.03.2020	31.03.2019 के अनुसार / AS ON 31.03.2019
लम्बी अवधि के ऋण / LONG TERM LOAN :		
जमानती ऋण / SECURED LOANS		
कर मुक्त बॉण्ड / TAX FREE BONDS	413,196,000	413,196,000
कुल जमानती ऋण / TOTAL SECURED LOAN	413,196,000	413,196,000
असुरक्षित ऋण / UNSECURED LOAN		
मुंबई जनेप न्यास पत्तन सडक कंपनी लिमिटेड के लिए बाहरी वाणिज्यिक ऋण ECB LOAN FOR MJPRCL	26,784,300,001	27,972,000,001
कुल गैर-जमानती ऋण / TOTAL USECURED LOAN	26,784,300,001	27,972,000,001
कुल बकाया ऋण / TOTAL LOANS OUTSTANDING	27,197,496,001	28,385,196,001

तुलन पत्र की अनुसूचियाँ SCHEDULES TO BALANCE SHEET

अनुसूची : 3 : 31 मार्च, 2020 के अनुसार नियत परिसम्पत्तियाँ SCHEDULES : 3 : FIXED ASSETS AS ON 31ST MARCH, 2020

(राशि रुपये में / Amount in Rs)

क्र.सं./ SR. No.	पूँजीगत परिसम्पत्तियाँ/CAPITAL ASSETS	सकल खण्ड / GROSS BLOCK			
	परिसंपत्तियों का विवरण / PARTICULARS OF ASSETS	01.04.2019 के अनुसार / AS AT 01.04.2019	वर्ष के दौरान योग / ADDITION DURING THE YEAR	वर्ष के दौरान विलोपन/ DELETION DURING THE YEAR	31.03.2020 को / AS AT 31.03.2020 (3) + (4) - (5)
1	2	3	4	5	6
I (क/A)	जमीन / LAND	3,108,179,498	540,322,167	--	3,648,501,665
I (ख/B)	पर्यावरणीय- संरक्षण के उपाय / ENVIRONMENTAL PROTECTION MEASURES	42,610,263	--	--	42,610,263
II	मुख्य निकर्षण/CAPITAL DREDGING	12,774,297,744	--	--	12,774,297,744
III	इमारतें, शेड एवं अन्य संरचनाएँ / BUILDING SHEDS & OTHER STRUCTURES				
(ख/A)	माल गोदाम / WARE HOUSES	48,138,245	--	--	48,138,245
(ग/B)	मकान / QUARTERS	534,534,688	--	--	534,534,688
(घ/C)	अन्य संरचनाएँ/OTHER STRUCTURES	693,106,393	21,781,104	--	714,887,497
(च/D)	लघु संरचनाएँ / MINOR STRUCTURES	35,826,019	--	--	35,826,019
(छ/E)	कें.औ.सु.बल आवास/ CISF ACCOMMODATION	41,972,741	--	--	41,972,741
(ज/F)	प्राथमिक अध्ययन तथा कार्य/ PRELIMINARY STUDIES &WORKS	42,866,998	--	--	42,866,998

तुलन पत्र की अनुसूचियाँ SCHEDULES TO BALANCE SHEET

अनुसूची : 3 : 31 मार्च, 2020 के अनुसार नियत परिसम्पतियाँ SCHEDULES : 3 : FIXED ASSETS AS ON 31ST MARCH, 2020

(राशि रुपये में / Amount in Rs)

मूल्यहास / DEPRECIATION				निवल खण्ड / NET BLOCK	
01.04.2019 को / AS AT 01.04.2019	वर्ष के दौरान किए समायोजन अथवा विलोपन / ADJ. OR DEL. DURING THE YEAR	वर्ष के दौरान किए प्रावधान / PROVISIONS DURING THE YEAR	31.03.2020 को कुल / TOTAL AS AT 31.03.2020 (7)+(8)+(9)	31.03.2020 को / AS AT 31.03.2020 (6)-(10)	31.03.2019 को / AS AT 31.03.2019 (3) + (7)
7	8	9	10	11	12
--	--	--	--	3,648,501,665	3,108,179,498
13,688,119	--	152,080	13,840,198	28,770,064	28,922,144
826,905,744	---	127,742,977	954,648,722	11,819,649,022	11,947,392,000
28,882,948	---	1,203,456	30,086,404	18,051,841	19,255,297
307,384,528	---	10,669,542	318,054,070	216,480,618	227,150,160
296,069,200	---	13,600,023	309,669,224	405,218,274	397,037,193
7,966,872	---	895,650	8,862,523	26,963,496	27,859,147
18,550,719	---	839,455	19,390,174	22,582,568	23,422,023
42,866,998	---	--	42,866,998	--	--

(राशि रुपये में / Amount in Rs)

क्र.सं./ SR. No.	पूंजीगत परिसम्पत्तियाँ/CAPITAL ASSETS	सकल खण्ड / GROSS BLOCK			
	परिसंपत्तियों का विवरण / PARTICULARS OF ASSETS	01.04.2019 के अनुसार / AS AT 01.04.2019	वर्ष के दौरान योग / ADDITION DURING THE YEAR	वर्ष के दौरान विलोपन/ DELETION DURING THE YEAR	31.03.2020 को / AS AT 31.03.2020 (3) + (4) - (5)
1	2	3	4	5	6
IV	घाट, सड़कें और परिसीमाएं / WHARVES, ROADS AND BOUNDARIES				
(क/A)	घाट और पटरियां / WHARVES & PAVEMENTS	4,729,933,629	--	--	4,729,933,629
(ख/B)	परिसीमा दीवारें और बाड़ / BOUNDARY WALLS & FENCES	106,567,947	45,612,110	--	152,180,058
(ग/C)	सड़कें / ROADS	1,800,934,358	44,126,011	--	1,845,060,369
(घ/D)	नालियाँ और पुलिये / DRAINS & CULVERTS	279,898,946	--	--	279,898,946
(च/E)	पुल / BRIDGES	658,358,359	837,336,589	--	1,495,694,948
V	तैरते पोत / FLOATING CRAFTS	27,668,762	--	--	27,668,762
VI	रेलवे और चल स्टॉक / RAILWAY AND ROLLING STOCK				
(ग/A)	पत्तन के अंदर स्थायी रास्ता / PERMANENT WAY INSIDE THE PORT	88,956,634	--	--	88,956,634
(ख/B)	पत्तन के बाहर स्थायी रास्ता / PERMANENT WAY OUTSIDE THE PORT	637,647,528	--	--	637,647,528
VII	गोदी, घाट, समुद्री दीवारें, पोत घाट एवं नौ-संचालन साधन / DOCKS, JETTIES, SEA-WALLS, PIERS & NAVIGATIONAL AIDS				
(क/A)	गोदीयाँ और घाट / DOCKS & JETTIES	124,030,180	--	--	124,030,180
(घ/B)	रक्षिकाएं, प्लव संकेतक और नौबंध / FENDERS, BUOYS & MOORINGS	109,727,661	--	--	109,727,661

(राशि रुपये में / Amount in Rs)

मूल्यहास / DEPRECIATION				निवल खण्ड / NET BLOCK	
01.04.2019 को / AS AT 01.04.2019	वर्ष के दौरान किए समायोजन अथवा विलोपन / ADJ. OR DEL. DURING THE YEAR	वर्ष के दौरान किए प्रावधान / PROVISIONS DURING THE YEAR	31.03.2020 को कुल / TOTAL AS AT 31.03.2020 (7)+(8)+(9)	31.03.2020 को / AS AT 31.03.2020 (6)-(10)	31.03.2019 को / AS AT 31.03.2019 (3) + (7)
7	8	9	10	11	12
2,401,754,829	--	120,072,203	2,521,827,032	2,208,106,597	2,328,178,800
47,342,915	--	9,568,735	56,911,650	95,268,408	59,225,033
654,957,869	(54,253)	44,599,634	699,503,251	1,145,557,118	1,145,976,488
149,814,130	--	6,997,474	156,811,603	123,087,343	130,084,816
99,962,323	--	27,322,465	127,284,788	1,368,410,160	558,396,036
22,159,918	--	721,938	22,881,857	4,786,905	5,508,843
40,725,223	--	1,482,611	42,207,833	46,748,800	48,231,411
300,221,724	--	10,627,459	310,849,182	326,798,345	337,425,804
39,527,436	--	1,677,381	41,204,817	82,825,363	84,502,744
59,884,350	--	5,588,229	65,472,579	44,255,082	49,843,311

(राशि रुपये में / Amount in Rs)

क्र.सं./ SR. No.	पूंजीगत परिसम्पत्तियाँ/CAPITAL ASSETS	सकल खण्ड / GROSS BLOCK			
	परिसंपत्तियों का विवरण / PARTICULARS OF ASSETS	01.04.2019 के अनुसार / AS AT 01.04.2019	वर्ष के दौरान योग / ADDITION DURING THE YEAR	वर्ष के दौरान विलोपन/ DELETION DURING THE YEAR	31.03.2020 को / AS AT 31.03.2020 (3) + (4) - (5)
1	2	3	4	5	6
(च/C)	गोदी प्रवेश द्वार / DOCK ENTRANCE GATES	24,717,878	---	---	24,717,878
(ज/D)	नौसंचालन साधन / NAVIGATIONAL AIDS	116,406,448	---	---	116,406,448
VIII	क्रेन और वाहन / CRANES & VEHICLES				
(घ/A)	अन्य उपस्कर /OTHER EQUIPMENTS	69,849,023	---	---	69,849,023
IX	संयंत्र और मशीनरी / PLANT & MACHINERY				
(क/A)	कर्मशाला तथा मशीनों के औजार / WORKSHOP & MACHINE TOOLS	9,792,013	19,179,686	---	28,971,700
(घ/B)	अन्य उपस्कर / OTHER EQUIPMENTS	89,369,013	1,461,215	---	90,830,228
(छ/C)	तुलन कांटे / WEIGH BRIDGES	5,045,399	---	---	5,045,399
(ज/D)	अस्पताल फर्नीचर / HOSPITAL FURNITURE	57,201,942	170,836	---	57,372,778
(झ/H)	तेल पाइपलाइन / OIL PIPE LINE	3,243,357	---	---	3,243,357
X	पानी, बिजली, दूरसंचार और अग्निशमन के लिए संस्थापनाएँ / INSTALLATIONS FOR WATER, ELECT. COMMUNICATION & FIRE FIGHTING				
(क/A)	बिजली के लिए संस्थापनाएँ / INSTALLATIONS FOR ELECTRICITY	1,391,831,968	11,552,587	---	1,403,384,555

(राशि रुपये में / Amount in Rs)

मूल्यहास / DEPRECIATION				निवल खण्ड / NET BLOCK	
01.04.2019 को / AS AT 01.04.2019	वर्ष के दौरान किए समायोजन अथवा विलोपन / ADJ. OR DEL. DURING THE YEAR	वर्ष के दौरान किए प्रावधान / PROVISIONS DURING THE YEAR	31.03.2020 को कुल / TOTAL AS AT 31.03.2020 (7)+(8)+(9)	31.03.2020 को / AS AT 31.03.2020 (6)-(10)	31.03.2019 को / AS AT 31.03.2019 (3) + (7)
7	8	9	10	11	12
11,793,666	---	609,461	12,403,127	12,314,751	12,924,212
93,661,398	---	10,679,222	104,340,620	12,065,829	22,745,051
52,374,202	---	2,708,925	55,083,127	14,765,896	17,474,821
5,003,155	---	801,522	5,804,677	23,167,023	4,788,858
59,301,797	---	8,604,838	67,906,635	22,923,593	30,067,216
5,045,399	---	---	5,045,399	---	---
47,176,172	---	3,513,203	50,689,375	6,683,403	10,025,770
3,243,357	---	---	3,243,357	---	---
713,334,739	---	35,117,964	748,452,703	654,931,852	678,497,229

(राशि रुपये में / Amount in Rs)

क्र.सं./ SR. No.	पूंजीगत परिसम्पत्तियाँ/CAPITAL ASSETS	सकल खण्ड / GROSS BLOCK			
	परिसंपत्तियों का विवरण / PARTICULARS OF ASSETS	01.04.2019 के अनुसार / AS AT 01.04.2019	वर्ष के दौरान योग / ADDITION DURING THE YEAR	वर्ष के दौरान विलोपन/ DELETION DURING THE YEAR	31.03.2020 को / AS AT 31.03.2020 (3) + (4) - (5)
1	2	3	4	5	6
(ख/B)	दूरसंचार के लिए संस्थापनाएँ / INSTALLATIONS FOR TELECOMMUNICATIONS	13,617,820	—	—	13,617,820
(ग/C)	पानी के लिए संस्थापनाएँ / INSTALLATIONS FOR WATER	170,989,298	64,893	—	171,054,191
(घ/D)	अग्निशमन / FIRE-FIGHTING	566,057,766	—	—	566,057,766
XII.	कंटेनर प्रहस्तन उपकरण / CONTAINER HANDLING EQUIPMENTS	5,444,787,673	—	—	5,444,787,673
XIII.	कम्प्यूटर और इलेक्ट्रॉनिक उपस्कर / COMPUTER & ELECTRONIC EQUIPMENT				
(क/A)	कम्प्यूटर / COMPUTER	442,074,359	183,003,066	—	625,077,425
(ख/B)	इलेक्ट्रॉनिक उपस्कर / ELECTRONIC EQUIPMENT	269,231,768	38,038	—	269,269,805
(ग/C)	अन्य इलेक्ट्रॉनिक उपस्कर / OTHER ELECTRONIC EQUIPMENTS	4,214,029	3,290,203	—	7,504,232
XIV	वाहन तथा अन्य कार्यालय मशीनें / VEHICLES & OTHER OFFICE MACHINES				
(क/A)	वीएचएफ ट्रांसरेसीवर / VHF TRANSRECEIVER	14,434,431	25,251,635	—	39,686,066
(ख/B)	झेरोक्स और फोटोकॉपी मशीन / ZEROX & PHOTOCOPYING MACHINE	9,237,793	—	—	9,237,793
(ग/C)	कार्यालय उपस्कर / OFFICE EQUIPMENTS	7,495,976	680,224	—	8,176,200
(घ/D)	वाहन / VEHICLES	9,391,021	—	5,473,854	3,917,167
XV.	पूंजीकृत पुर्जे / CAPITAL SPARES	72,360,346	—	—	72,360,346
	योग / TOTAL	34,676,605,916	1,733,870,363	5,473,854	36,405,002,424
	प्रगति में चल रहे पूंजीगत कार्य / CAPITAL WORKS IN PROGRESS	26,478,443,228	10,398,161,386	2,409,351,187	34,467,253,426
	कुल योग / GRAND TOTAL	61,155,049,143	12,132,031,749	2,414,825,041	70,872,255,850

(राशि रुपयों में / Amount in Rs)

मूल्यहास / DEPRECIATION				निवल खण्ड / NET BLOCK	
01.04.2019 को / AS AT 01.04.2019	वर्ष के दौरान किए समायोजन अथवा विलोपन / ADJ. OR DEL. DURING THE YEAR	वर्ष के दौरान किए प्रावधान / PROVISIONS DURING THE YEAR	31.03.2020 को कुल / TOTAL AS AT 31.03.2020 (7)+(8)+(9)	31.03.2019 को / AS AT 31.03.2019 (6)-(10)	31.03.2019 को / AS AT 31.03.2019 (3) + (7)
7	8	9	10	11	12
7,113,044	—	941,320	8,054,364	5,563,456	6,504,777
97,613,272	—	5,691,419	103,304,691	67,749,500	73,376,027
450,953,740	—	21,291,378	472,245,118	93,812,648	115,104,026
2,049,121,320	—	264,295,547	2,313,416,867	3,131,370,806	3,395,666,354
390,662,242	—	29,959,605	420,621,847	204,455,578	51,412,117
94,429,872	—	25,175,329	119,605,201	149,664,604	174,801,896
4,214,029	—	243,125	4,457,155	3,047,077	—
8,810,442	—	5,061,717	13,872,158	25,813,908	5,623,990
8,669,467	—	201,631	8,871,099	366,694	568,325
5,418,724	—	788,867	6,207,590	1,968,609	2,077,252
9,391,021	(5,473,854)	—	3,917,167	—	—
72,360,346	—	—	72,360,346	—	—
9,548,357,248	(5,528,107)	799,446,385	10,342,275,526	26,062,726,898	25,128,248,667
---	---	---	---	34,467,253,426	26,478,443,228
9,548,357,248	(5,528,107)	799,446,385	10,342,275,526	60,529,980,324	51,606,691,895

तुलनपत्र की अनुसूचियाँ / SCHEDULES TO BALANCE SHEET

अनुसूची - 4 निवेश / SCHEDULE - 4 INVESTMENTS

(राशि रुपयों में / Amount in Rs)

विवरण / PARTICULARS	पूँजीकृत आरक्षित निधि CAPITAL RESERVE FUND	विकास, ऋण की अदायगी एवं आकस्मिक व्यय आरक्षित निधि DEVELOPMENT, REPAYMENT OF LOAN & CONTINGENCIES RESERVE FUND	पूँजी परिसम्पत्तियों के प्रतिस्थापन, पुनर्वास एवं आधुनिकीकरण की आरक्षित निधि REPLACEMENT REHABILITATION & MODERNISATION OF CAPITAL ASSETS RESERVE FUND	राजस्व आरक्षित निधि REVENUE RESERVE FUND	31/03/2020 TOTAL AS ON 31/03/2020 को योग	31/03/2019 TOTAL AS ON 31/03/2019 को योग
वर्तमान निवेश / CURRENT INVESTMENTS डिबेंचर या बॉण्ड / DEBENTURES OR BONDS अन्य / OTHERS	---	---	---	---	---	---
कुल वर्तमान निवेश / TOTAL CURRENT INVESTMENTS	---	---	---	---	---	---
लम्बी अवधि के निवेश / LONG TERM INVESTMENTS निर्दिष्ट निवेश / QUOTED INVESTMENTS अनिर्दिष्ट निवेश / UNQUOTED INVESTMENTS भारतीय निर्यात निगम में निवेश INVESTMENT IN DREDGING CORPORATION OF INDIA. भारत बॉण्ड ईटीएफ में निवेश INVESTMENT IN BHARAT BOND ETF अनिर्दिष्ट निवेश / UNQUOTED INVESTMENTS डिबेंचर या बॉण्ड / DEBENTURES OR BONDS मुंबई जल न्यास पत्तन सडक कं लिमिटेड में हिस्सेदारी / SHARES IN MJNPTPRCL इंडिया पोर्ट ग्लोबल प्रा. लिमिटेड में हिस्सेदारी / SHARES IN INDIA PORT GLOBAL PVT. LTD. भारतीय रेल कारपोरेशन लिमिटेड में शेयर आवेदन राशि / SHARE APPLICATION MONEY IN INDIAN PORT RAIL CORPORATION LTD. वाधवन पोर्ट प्रोजेक्ट लिमिटेड में शेयर आवेदन राशि / SHARE APPLICATION MONEY IN VADHAVAN PORT PROJECT LTD. अन्य / OTHERS	2,570,451,510 500,000,000 150,000,000 759,061,516 --- 153,000,000 4,810,000 ---	---	---	---	2,570,451,510 500,000,000 150,000,000 759,061,516 --- 153,000,000 4,810,000 ---	2,570,451,510 --- 150,000,000 759,061,516 --- 153,000,000 4,810,000 ---
कुल लंबी अवधि के निवेश / TOTAL LONG TERM INVESTMENTS	4,137,323,026	---	---	---	4,137,323,026	3,637,323,026
GRAND TOTAL	4,137,323,026	---	---	---	4,137,323,026	3,637,323,026

तुलन पत्र की अनुसूचियाँ
SCHEDULES TO BALANCE SHEET

अनुसूची - 5 आस्थगित कर परिसम्पत्तियाँ/देयताएँ/
SCHEDULE - 5 DEFERRED TAX ASSETS/LIABILITIES

(राशि रुपये में / Amount in Rs)

विवरण / PARTICULARS	31.03.2020 के अनुसार / AS ON 31.03.2020	31.03.2019 के अनुसार / AS ON 31.03.2019
मूल्यहास पर आस्थगित कर परिसम्पत्तियाँ/देयताएँ DEFERRED TAX ASSETS/LIABILITY ON DEPRECIATION		
प्रारंभिक शेष / OPENING BALANCE	(2,911,009,658)	(2,610,147,076)
वर्तमान वर्ष के आस्थगित कर प्रभार / CURRENT YEAR DEFERRED TAX CHARGE	--	(300,862,582)
वर्ष के अंत में शेष / BALANCE AT THE END OF THE YEAR	(2,911,009,658)	(2,911,009,658)
43(ख) मदों पर आस्थगित कर परिसम्पत्तियाँ / DEFERRED TAX ASSETS ON 43B ITEMS		
प्रारंभिक शेष समायोजन / OPENING BALANCE ADJUSTMENTS	51,685,042	51,685,042
वर्तमान वर्ष के आस्थगित कर जमा / CURRENT YEAR DEFERRED TAX CREDIT	1,664,637,720	---
वर्ष के अंत में शेष / BALANCE AT THE END OF THE YEAR	1,716,322,762	51,685,042
वर्ष के अंत में कुल आस्थगित कर परिसम्पत्तियाँ (देयता) / TOTAL DEFERRED TAX ASSETS (LIABILITY) AT THE END OF THE YEAR	(1,194,686,896)	(2,859,324,616)
<p>नोट : वर्ष के दौरान प्रचलित आयकर दर को आस्थगित कर परिसम्पत्ति/देयता के अभिकलन के लिए लिया गया। Note : Income Tax Rate prevalent during the year has been considered for computing the deferred tax Asset/Liability</p>		

तुलन पत्र की अनुसूचियाँ
SCHEDULES TO BALANCE SHEET

अनुसूची - 6 वर्तमान परिसम्पत्तियाँ, ऋण एवं अग्रिम
SCHEDULE - 6 CURRENT ASSETS, LOANS & ADVANCES

(राशि रुपये में / Amount in Rs)

विवरण / PARTICULARS	31.03.2020 के अनुसार / AS ON 31.03.2020	31.03.2019 के अनुसार / AS ON 31.03.2019
वर्तमान परिसम्पत्तियाँ / CURRENT ASSETS		
निवेशों पर प्रोद्भूत ब्याज / INTEREST ACCRUED ON INVESTMENTS	2,271,455,758	2,059,899,489
वस्तु सूचियाँ / INVENTORIES	284,455,774	308,456,054
विविध देनदार / SUNDRY DEBTORS		
सरकारी देयताएं / GOVERNMENT DUES		
छः माह से कम पुरानी / LESS THAN SIX MONTHS OLD	82,822,851	299,694,900
छः माह से अधिक पुरानी / MORE THAN SIX MONTHS OLD	2,068,078,014	1,762,556,974
अंतर पत्तन देयताएं / INTER PORT DUES		
छः माह से कम पुरानी / LESS THAN SIX MONTHS OLD	—	—
छः माह से अधिक पुरानी / MORE THAN SIX MONTHS OLD	—	—
गैर-सरकारी देयताएं / NON GOVERNMENT DUES		
छः माह से कम पुरानी / LESS THAN SIX MONTHS OLD	951,223,801	3,525,937,648
छः माह से अधिक पुरानी / MORE THAN SIX MONTHS OLD	5,258,659,682	4,107,901,228
कुल देयताएं / TOTAL DUES	8,360,784,349	9,696,090,750
जोड़ें : प्रोद्भूत आय / ADD ACCRUED INCOME	258,946,819	152,488,810
	8,619,731,168	9,848,579,560
घटाएं : संदिग्ध ऋण के लिए प्रावधान / LESS PROVISION FOR DOUBTFUL DEBTS	21,842,545	9,999,620
निवल विविध देनदार / NET SUNDRY DEBTORS	8,597,888,623	9,838,579,940

तुलन पत्र की अनुसूचियाँ
SCHEDULES TO BALANCE SHEET

अनुसूची - 6 वर्तमान परिसम्पत्तियाँ, ऋण एवं अग्रिम
SCHEDULE - 6 CURRENT ASSETS, LOANS & ADVANCE


(राशि रुपये में / Amount in Rs)

विवरण / PARTICULARS	31.03.2020 के अनुसार / AS ON 31.03.2020	31.03.2019 के अनुसार / AS ON 31.03.2019
रोकड़ एवं बैंक शेष / CASH & BANK BALANCES		
अपने पास रोकड़ / CASH IN HAND	500,000	—
अग्रदाय रोकड़ / IMPREST CASH	388,000	558,745
बैंक में रोकड़ / CASH AT BANK	2,279,303,501	331,960,823
राष्ट्रीयकृत बैंकों में सावधि जमा रसीदें / T D R WITH NATIONALISED BANKS	31,219,128,122	32,949,222,900
कुल रोकड़ एवं बैंक शेष / TOTAL CASH & BANK BALANCE	33,499,319,624	33,281,742,467
ऋण एवं अग्रिम / LOANS & ADVANCES		
ठेकेदारों को अग्रिम / ADVANCES TO CONTRACTORS	3,138,410,374	3,296,354,699
कर्मचारियों को अग्रिम / ADVANCES TO EMPLOYEES	35,451,914	35,225,378
सांविधिक जमा / STATUTORY DEPOSITS	48,485,993,030	44,735,919,156
विविध नामे शेष / MISCELLANEOUS DEBIT BALANCES	630,521,834	61,103,242
भारतीय जीवन बीमा निगम के पास छुट्टी नकदीकरण का निवेश / LEAVE ENCASHMENT INVESTMENT WITH LIC	740,911,469	740,911,469
मुरगांव पत्तन न्यास को ऋण / LOAN TO MORMUGAO PORT TRUST	—	—
अन्य प्राप्तियाँ / OTHER RECEIVABLES	43,62,707	—
मुंबई जनेप न्यास पत्तन सडक कं लिमिटेड को ऋण / LOAN TO MJPRCL	27,245,777,785	28,197,135,940
कुल ऋण एवं अग्रिम / TOTAL LOANS & ADVANCES	80,281,429,114	77,066,649,884
कुल वर्तमान परिसम्पत्तियाँ / TOTAL CURRENT ASSETS	124,934,548,893	122,555,327,834

तुलन पत्र की अनुसूचियाँ
SCHEDULES TO BALANCE SHEET
अनुसूची - 7 वर्तमान देयताएँ एवं प्रावधान /
SCHEDULE - 7 CURRENT LIABILITIES AND PROVISIONS

(राशि रुपये में / Amount in Rs)

विवरण / PARTICULARS	31.03.2020 के अनुसार / AS ON 31.03.2020	31.03.2019 के अनुसार / AS ON 31.03.2019
वर्तमान देयताएँ / CURRENT LIABILITIES		
विविध लेनदार / SUNDRY CREDITORS		
पूंजीगत कार्यों हेतु लेनदार / CREDITORS FOR CAPITAL WORKS	5,043,253,478	169,883,558
कर्मचारियों को देय राशि / DUES PAYABLE TO EMPLOYEES	14,292,608	944,805,690
व्यापारी ठेकेदारों आदि की जमा राशियाँ / DEPOSITS FROM MERCHANT CONTRACTORS ETC.	2,499,849,558	1,440,747,566
विविध लेनदार एवं जमा शेष / MISCELLANEOUS CREDITORS & CREDIT BALANCES	(172,875,484)	4,473,770,781
सेवानिवृत्ति लाभ लेनदार / CREDITORS FOR RETIREMENT BENEFITS	805,862,919	745,996,821
अग्रिम तौर पर बिल में दर्शाई गई आय / INCOMEBILLED IN ADVANCE	469,112,520	457,696,233
कुल विविध लेनदार / TOTAL SUNDRY CREDITORS	8,659,495,600	8,232,900,648
सेवाओं हेतु अन्य पत्रनों को देय राशियाँ / AMOUNTS DUE TO OTHER PORTS FOR SERVICES	34,607,246	37,128,886
अग्रिम भुगतान एवं असमाप्त छूट / ADVANCE PAYMENTS & UNEXPIRED DISCOUNTS	4,493,291,927	4,953,836,689
प्रोद्भूत व्यय / ACCRUED EXPENSES	644,864,827	576,543,298
प्रोद्भूत ब्याज किंतु ऋणों पर देय नहीं / INTEREST ACCRUED BUT NOT DUE ON LOANS	532,102,559	585,733,208
प्रावधान / PROVISIONS:		
कराधान हेतु / FOR TAXATION	38,618,337,085	34,440,058,754
कुल वर्तमान देयताएँ एवं प्रावधान / TOTAL CURRENT LIABILITIES AND PROVISIONS	52,982,699,245	48,826,201,482



लाभ एवं हानि लेखों
की अनुसूचियाँ
Schedules to Profit &
Loss Account
2019-20



लाभ और हानि लेखे की अनुसूचियाँ / SCHEDULES TO PROFIT AND LOSS ACCOUNT

(राशि रुपये में / Amount in Rs)

विवरण / PARTICULARS	31.03.2020 को समाप्त वर्ष / For the Year ended AS ON 31.03.2020	31.03.2019 को समाप्त वर्ष / For the Year ended AS ON 31.03.2019
आय / INCOME		
अनुसूची / SCHEDULE - 8		
बल्क प्रहस्तन और भंडारण प्रभार / BULK HANDLING & STORAGE CHARGES		
बल्क कार्गो पर घाट किराया / WHARFAGE ON BULK CARGO	96,451,586	88,132,707
बल्क भंडारण प्रभार / BULK STORAGE CHARGES	---	---
विविध बल्क आय / MISCELLANEOUS BULK INCOME	34,589,779	912,003
बल्क प्रहस्तन और भंडारण प्रभार से कुल आय TOTAL INCOME FROM BULK HANDLING & STORAGE CHARGES	131,041,365	89,044,709

(राशि रुपये में / Amount in Rs)

विवरण / PARTICULARS	31.03.2020 को समाप्त वर्ष / For the Year ended AS ON 31.03.2020	31.03.2019 को समाप्त वर्ष / For the Year ended AS ON 31.03.2019
आय / INCOME		
अनुसूची / SCHEDULE - 9		
कंटेनर प्रहस्तन और भंडारण प्रभार / CONTAINER HANDLING & STORAGE CHARGES		
कंटेनर प्रहस्तन प्रभार / CONTAINER HANDLING CHARGES	2,437,796,598	3,563,396,863
कंटेनर भंडारण प्रभार / CONTAINER STORAGE CHARGES	39,322,959	99,761,412
कं. व. स्था. की रायल्टी से आय / ROYALTY INCOME FROM CFS	75,088,759	72,195,845
अमानक कार्गो पर घाट किराया/ WHARFAGE ON NON STANDARD CARGO	8,513,717	7,840,713
अमानक कार्गो का विराम समय / DWELL TIME ON NON STANDARD CARGO	---	---
विद्युत एवं अनुवीक्षण प्रभार / ELECTRICITY AND MONITORING CHARGE	118,981,254	216,240,674
उथले घाट पर कंटेनर प्रहस्तन / CONTAINER HANDLING AT SHALLOW WATER BERTH	---	19,757,553
कंटेनर भंडारण प्रभार - उथला घाट / CONTAINER STORAGE CHARGES - SHALLOW WATER BERTH	---	945,902
विविध कंटेनर आय / MISCELLANEOUS CONTAINER INCOME	87,765,041	261,353
कंटेनर प्रहस्तन और भंडारण प्रभार से कुल आय TOTAL INCOME FROM CONTAINER HANDLING & STORAGE CHARGES	2,767,468,328	3,980,400,316

(राशि रुपयों में / Amount in Rs)

विवरण / PARTICULARS	31.03.2020 को समाप्त वर्ष / For the Year ended AS ON 31.03.2020	31.03.2019 को समाप्त वर्ष / For the Year ended AS ON 31.03.2019
आय / INCOME		
अनुसूची / SCHEDULE - 10		
पत्तन और गोदी प्रभार / PORT AND DOCK CHARGES		
पत्तन को देय राशियाँ / PORT DUES INCOME		
पत्तन को देय राशियाँ - विदेशी कंटेनर जलयान / PORT DUES - FOREIGN CONTAINER VESSELS	117,008,885	167,848,906
पत्तन को देय राशियाँ - ओएनजीसी के जलयान / PORT DUES - ONGC VESSELS	4,049,986	3,791,251
पत्तन को देय राशियाँ - आपूर्ति जलयान / PORT DUES - SUPPLY VESSELS	3,033,591	3,609,877
पत्तन को देय राशियाँ - तटवर्ती कंटेनर जलयान / PORT DUES - COASTAL CONTAINER VESSELS	742,562	316,295
पत्तन को देय राशियाँ - एनएसआईसीटी (डीपी वर्ल्ड) जलयान / PORT DUES - NSICT (DP WORLD) VESSELS	202,733,313	208,530,411
पत्तन को देय राशियाँ - बीपीसीएल जलयान / PORT DUES - BPCL VESSELS	90,906,984	95,657,731
पत्तन को देय राशियाँ - उथला घाट / PORT DUES - SHALLOW WATER BERTH	22,993,927	26,035,946
पत्तन को देय राशियाँ - जीटीआईपीएल (एपीएम टर्मिनल) / PORT DUES - GTIPL(APM TERMINAL)	344,252,193	358,362,461
पत्तन को देय राशियाँ - एनएसआईसीटी जलयान / PORT DUES - NSIGT VESSELS	315,863,701	314,384,575
पत्तन को देय राशियाँ - बीएमसीटीपीएल / PORT DUES - BMCTPL	182,996,314	122,303,831
पत्तन बकाया से कुल आय / TOTAL INCOME FROM PORT DUES	1,284,581,457	1,300,841,284

(राशि रुपये में / Amount in Rs)

विवरण / PARTICULARS	31.03.2020 को समाप्त वर्ष / For the Year ended AS ON 31.03.2020	31.03.2019 को समाप्त वर्ष / For the Year ended AS ON 31.03.2019
आय / INCOME		
पाइलटेज आय / PILOTAGE INCOME		
पाइलटेज - विदेशी कंटेनर जलयान / PILOTAGE - FOREIGN CONTAINER VESSELS	238,723,754	334,442,364
पाइलटेज - ओएनजीसी जलयान / PILOTAGE - ONGC VESSELS	11,542,864	12,113,552
पाइलटेज - आपूर्ति जलयान / PILOTAGE - SUPPLY VESSELS	3,854,052	4,586,331
पाइलटेज - तटवर्ती कंटेनर जलयान / PILOTAGE - COASTAL CONTAINER VESSELS	1,994,134	665,817
पाइलटेज - एनएसआईसीटी (डी.पी. वर्ल्ड) जलयान / PILOTAGE - NSICT (DP WORLD) VESSELS	405,623,685	410,876,989
पाइलटेज - बीपीसीएल जलयान / PILOTAGE - BPCL VESSELS	190,336,797	220,631,272
पाइलटेज - उथला घाट - कं.ट. / PILOTAGE - SHALLOW WATER BERTH - CT	—	2,994,543
पाइलटेज - उथला घाट - ब.ट. / PILOTAGE - SHALLOW WATER BERTH - BT	46,073,379	30,290,571
पाइलटेज - जीटीआईपीएल (एपीएम टर्मिनल) / PILOTAGE - GTIPL (APM TERMINAL)	668,659,662	694,215,501
पाइलटेज- एनएसआईसीटी जलयान / PILOTAGE - NSIGT VESSELS	573,384,877	571,992,858
पाइलटेज- बीएमसीटीपीएल / PILOTAGE - BMCTPL	339,976,255	231,448,763
पाइलटेज से कुल आय / TOTAL INCOME FROM PILOTAGE	2,480,169,460	2,514,258,561

(राशि रुपये में / Amount in Rs)

विवरण / PARTICULARS	31.03.2020 समाप्त वर्ष / For the Year ended AS ON 31.03.2020	31.03.2019 समाप्त वर्ष / For the Year ended AS ON 31.03.2019
आय / INCOME		
घाट किराया आय / BERTH HIRE INCOME		
घाट किराया - विदेशी कंटेनर जलयान / BERTH HIRE - FOREIGN CONTAINER VESSELS	156,779,006	263,528,905
घाट किराया - ओएनजीसी जलयान/आपूर्ति जलयान BERTH HIRE - ONGC VESSELS/SUPPLY VESSELS	347,306	1,003,149
घाट किराया - तटवर्ती कंटेनर जलयान / BERTH HIRE - COASTAL CONTAINER VESSELS	115,141	16,357
घाट किराया - एनएसआईसीटी (डीपी वर्ल्ड) जलयान / BERTH HIRE - NSICT / (DP WORLD) VESSELS	136,435,166	140,619,721
घाट किराया - बीपीसीएल जलयान / BERTH HIRE - BPCL VESSELS	103,455,844	65,790,140
घाट किराया - उथला घाट / BERTH HIRE - SHALLOW WATER BERTH	25,805,912	16,698,446
घाट किराया - जीटीआईपीएल (एपीएम टर्मिनल) / BERTH HIRE - GTIPL (APM TERMINAL)	336,509,368	352,043,780
घाट किराए से कुल आय / TOTAL INCOME FROM BERTH HIRE	759,447,744	839,700,497
विविध आय - मरीन MISCELLANEOUS INCOME - MARINE	19,181,414	76,503,133
पत्तन एवं प्रभारों से कुल आय / TOTAL INCOME FROM PORT & DOCK CHARGES	4,543,380,076	4,731,303,475



(राशि रुपये में / Amount in Rs)

विवरण / PARTICULARS	31.03.2020 समाप्त वर्ष / For the Year ended AS ON 31.03.2020	31.03.2019 समाप्त वर्ष / For the Year ended AS ON 31.03.2019
आय / INCOME		
अनुसूची / SCHEDULE - 11		
सम्पदा किराया / ESTATE RENTALS		
भूमि किराया / RENT ON LAND	1,055,660,699	1,344,703,932
भवन किराया / RENT ON BUILDING	39,261,924	40,852,112
नगरक्षेत्र से किराया / RENT FROM TOWNSHIP	24,287,942	24,321,914
विद्युत प्रभारों की वसूली / RECOVERY OF ELECTRICITY CHARGES	54,065,514	61,586,900
जल प्रभारों की वसूली / RECOVERY OF WATER CHARGES	17,030,093	30,221,046
वि. आ. क्षेत्र आय SEZ INCOME	99,052,063	—
विविध आय - संपदा / MISCELLANEOUS INCOME - ESTATE	2,478,837	3,797,856
सम्पदा किराए से कुल आय / TOTAL INCOME FROM ESTATE RENTALS	1,291,837,072	1,505,483,760

(राशि रुपये में / Amount in Rs)

विवरण / PARTICULARS	31.03.2020 को समाप्त वर्ष / For the Year ended AS ON 31.03.2020	31.03.2019 को समाप्त वर्ष / For the Year ended AS ON 31.03.2019
आय / INCOME		
अनुसूची / SCHEDULE - 12		
बीओटी ठेकों से आय / INCOME FROM BOT CONTRACTS		
एनएसआईसीटी (डीपी वर्ल्ड) से आय/ INCOME FROM NSIGT (DP WORLD)		
रायल्टी आय एनएसआईसीटी (डीपी वर्ल्ड) / ROYALTY INCOME NSICT (DP WORLD)	2,149,258,179	1,975,210,034
अन्य प्रभार एनएसआईसीटी (डीपी वर्ल्ड) / OTHER CHARGES NSICT (DP WORLD)	237,633,066	196,618,371
एनएसआईसीटी (डीपी वर्ल्ड) से कुल आय / TOTAL INCOME FROM NSICT (DP WORLD)	2,386,891,245	2,171,828,405
बीपीसीएल से आय / INCOME FROM BPCL		
रायल्टी आय बीपीसीएल / ROYALTY INCOME BPCL	248,020,888	258,664,624
अन्य प्रभार बीपीसीएल / OTHER CHARGES BPCL	23,514,191	27,358,935
बीपीसीएल से कुल आय / TOTAL INCOME FROM BPCL	271,535,079	286,023,559
जीटीआईपीएल (एपीएम टर्मिनल) से आय / INCOME FROM GTIPL (APM TERMINAL)		
पट्टे के किराए जीटीआईपीएल (एपीएम टर्मिनल) / LEASE RENTALS GTIPL (APM TERMINAL)	474,415,098	456,839,405
राजस्व शेयर जीटीआईपीएल (एपीएम टर्मिनल) / REVENUE SHARE GTIPL (APM TERMINAL)	2,447,276,195	2,635,005,427
अन्य प्रभार जीटीआईपीएल (एपीएम टर्मिनल) / OTHER CHARGES GTIPL (APM TERMINAL)	525,233,778	554,795,176
जीटीआईपीएल (एपीएम टर्मिनल) से कुल आय / TOTAL INCOME FROM GTIPL (APM TERMINAL)	3,446,925,071	3,646,640,008
बीएमसीटी से आय/ INCOME FROM BMCT		
पट्टे के किराए बीएमसीटी / LEASE RENTALS BMCT	255,617,723	274,704,937
राजस्व शेयर बीएमसीटी / REVENUE SHARE BMCT	1,622,202,746	1,122,982,858
अन्य प्रभार बीएमसीटी / OTHER CHARGES BMCT	241,337,032	171,810,925
बीएमसीटी से कुल आय / TOTAL INCOME FROM BMCT	2,119,157,501	1,569,498,721
एनएसआईसीटी से आय / TOTAL INCOME FROM NSIGT		
पट्टे के किराए एनएसआईसीटी / LEASE RENTALS NSIGT	46,089,155	34,055,950
राजस्व शेयर एनएसआईसीटी / REVENUE SHARE NSIGT	1,753,554,968	1,656,236,496
अन्य प्रभार एनएसआईसीटी / OTHER CHARGES NSIGT	238,264,928	219,413,616
एनएसआईसीटी से कुल आय / TOTAL INCOME FROM NSIGT	2,037,909,050	1,909,706,062
बीओटी ठेकों से प्राप्त कुल आय /TOTAL INCOME FROM BOT CONTRACT	10,262,417,946	9,583,696,755

(राशि रुपये में / Amount in Rs)

विवरण / PARTICULARS	31.03.2020 को समाप्त वर्ष / For the Year ended AS ON 31.03.2020	31.03.2019 को समाप्त वर्ष / For the Year ended AS ON 31.03.2019
व्यय / EXPENDITURE		
अनुसूची / SCHEDULE - 13		
बल्क प्रहस्तन और भंडारण पर व्यय / EXPENDITURE ON BULK HANDLING AND STORAGE		
गोदी में सामान्य सुविधाओं पर व्यय / EXPENDITURE ON GENERAL FACILITIES AT DOCK	33,812,158	32,904,363
प्रशासनिक और सामान्य व्यय / ADMINISTRATIVE AND GENERAL EXPENSES	3,568,313	4,605,143
नए लघु कार्य / NEW MINOR WORKS BULK	---	---
उथला जलघाट / SHALLOW WATER BERTH BULK	---	56,137,446
मूल्यहास बल्क / DEPRECIATION BULK	4,049,834	4,049,834
बल्क प्रहस्तन और भंडारण पर कुल व्यय / TOTAL EXPENDITURE ON BULK HANDLING AND STORAGE	41,430,305	97,696,786

(राशि रुपये में / Amount in Rs)

विवरण / PARTICULARS	31.03.2020 को समाप्त वर्ष / For the Year ended AS ON 31.03.2020	31.03.2019 को समाप्त वर्ष / For the Year ended AS ON 31.03.2019
व्यय / EXPENDITURE		
अनुसूची / SCHEDULE - 14		
कंटेनर प्रहस्तन और भंडारण पर व्यय / EXPENDITURE ON CONTAINER HANDLING AND STORAGE		
क्वे क्रेनों का प्रचालन और अनुरक्षण / OPERATION AND MAINTENANCE OF QUAY CRANES	308,898,197	227,689,239
यार्ड क्रेनों का प्रचालन और अनुरक्षण / OPERATION AND MAINTENANCE OF YARD CRANES	314,905,562	311,560,519
ट्रैक्टर ट्रेलरों का प्रचालन और अनुरक्षण / OPERATION AND MAINTENANCE OF TRACTOR TRAILORS	37,980,588	37,767,379
अन्य कंटेनर प्रहस्तन उपस्करों का किराया / HIRE OF OTHER CONTAINER HANDLING EQUIPMENTS	274,250,366	324,594,488
सुविधा प्रबंधन / FACILITY MANAGEMENT	19,319,310	42,211,686
अन्य कंटेनर प्रहस्तन व्यय / OTHER CONTAINER HANDLING EXPENDITURE	606,768,379	445,621,385
प्रशासनिक और सामान्य व्यय / ADMINISTRATIVE AND GENERAL EXPENSES	849,759,291	867,870,394
मूल्यहास / DEPRECIATION - CONTAINER	434,517,334	436,837,059
कंटेनर प्रहस्तन और भंडारण पर कुल व्यय / TOTAL EXPENDITURE ON CONTAINER HANDLING AND STORAGE	2,846,399,027	2,694,152,149

(राशि रुपयों में / Amount in Rs)

विवरण / PARTICULARS	31.03.2020 को समाप्त वर्ष / For the Year ended AS ON 31.03.2020	31.03.2019 को समाप्त वर्ष / For the Year ended AS ON 31.03.2019
व्यय / EXPENDITURE		
अनुसूची / SCHEDULE - 15		
पत्तन और गोदी व्यय / PORT AND DOCK EXPENDITURE		
घाटायन और नौबंद / BERTHING AND MOORING	551,158,192	603,537,640
प्रदूषण नियंत्रण / POLLUTION CONTROL	16,999	25,724
पाइलटेज और नौकर्षण / PILOTAGE AND TOWING	180,777,526	230,812,627
निर्जल गोदी व्यय / DRY DOCKING EXPENSES	1,444,543	3,955,843
नौवहन को जल आपूर्ति / WATER SUPPLY TO SHIPPING	3,080,417	1,679,504
अग्निशमन / FIRE FIGHTING	112,630,487	94,044,677
पंकोत्सरण और समुद्री सर्वेक्षण / DREDGING AND MARINE SURVEY	1,096,835,651	161,264,896
नौचालन सहायता का प्रचालन और अनुरक्षण / OPERATION & MAINTENANCE OF NAVIGATIONAL AIDS	22,394,860	7,392,826
प्रशासनिक और सामान्य व्यय / ADMINISTRATIVE AND GENERAL EXPENSES	277,327,667	156,144,921
मूल्यहास - मरीन / DEPRECIATION - MARINE	168,254,091	166,168,926
पत्तन और गोदी पर कुल व्यय / TOTAL EXPENDITURE ON PORT AND DOCK	2,413,920,433	1,425,027,584
अनुसूची / SCHEDULE -16		
रेल कार्य / RAILWAY WORKING		
मूल्यहास - रेल / DEPRECIATION - RAILWAY	12,141,823	12,141,823
रेल गतिविधियों पर कुल व्यय / TOTAL EXPENDITURE ON RAILWAY WORKING	12,141,823	12,141,823

(राशि रुपये में / Amount in Rs)

विवरण / PARTICULARS	31.03.2020 को समाप्त वर्ष / For the Year ended AS ON 31.03.2020	31.03.2019 को समाप्त वर्ष / For the Year ended AS ON 31.03.2019
व्यय / EXPENDITURE		
अनुसूची / SCHEDULE - 17		
किराए योग्य भूमि एवं भवन / RENTABLE LAND AND BUILDINGS		
सम्पदा अनुरक्षण / ESTATE MAINTENANCE	276,559,020	318,246,517
प्रशासनिक और सामान्य व्यय / ADMINISTRATIVE AND GENERAL EXPENSES	1,419,450	7,439,094
नए लघु कार्य - सम्पदा / NEW MINOR WORKS - ESTATE	518,067	1,994,178
मूल्यहास - सम्पदा / DEPRECIATION - ESTATE	70,819,111	58,314,010
किराए योग्य भूमि एवं भवनों पर कुल व्यय / TOTAL EXPENDITURE ON RENTABLE LAND AND BUILDINGS	349,315,648	385,993,799
अनुसूची / SCHEDULE - 18		
बीओटी ठेकों पर व्यय / EXPENDITURE ON BOT CONTRACTS		
एनएसआईसीटी (डीपी वर्ल्ड) पर व्यय / EXPENDITURE ON NSICT (DP WORLD)	153,797,056	130,159,936
बीपीसीएल पर व्यय / EXPENDITURE ON BPCL	13,256,773	9,715,463
जीटीआईपीएल (एपीएम टर्मिनल) पर व्यय / EXPENDITURE ON GTIPL (APM TERMINAL)	440,438,844	436,219,933
एनएसआईजीटी पर व्यय / EXPENDITURE ON NSIGT	193,285,836	175,530,681
बीएमसीटीपीएल पर व्यय / EXPENDITURE ON BMCTPL	210,760,835	135,520,387
मूल्यहास - बीओटी / DEPRECIATION - BOT	49,895,357	49,895,357
बीओटी ठेकों पर कुल व्यय / TOTAL EXPENDITURE ON BOT CONTRACTS	1,061,434,701	937,041,758

(राशि रुपयों में / Amount in Rs)

विवरण / PARTICULARS	31.03.2020 को समाप्त वर्ष / For the Year ended AS ON 31.03.2020	31.03.2019 को समाप्त वर्ष / For the Year ended AS ON 31.03.2019
व्यय / EXPENDITURE		
अनुसूची / SCHEDULE - 19		
प्रबंधन और सामान्य प्रशासन / MANAGEMENT AND GENERAL ADMINISTRATION		
प्रबंधन और सचिवीय व्यय / MANAGEMENT AND SECRETARIAL EXPENSES	640,857,727	826,916,982
लेखाकरण और लेखा परीक्षा / ACCOUNTING AND AUDIT	75,157,679	77,894,919
श्रम और कल्याण व्यय / LABOUR & WELFARE EXPENSES	210,350,867	231,383,652
चिकित्सा व्यय / MEDICAL EXPENSES	256,768,915	267,808,233
भंडार रखरखाव / STORE KEEPING	87,158,620	57,781,710
भवन एवं सड़कों पर व्यय / EXPENDITURE ON BUILDINGS & ROADS	145,846,295	118,620,505
पत्तन प्रबंधन कम्प्यूटर केन्द्र / PORT MANAGEMENT COMPUTER CENTRE	141,233,308	127,478,803
अभियांत्रिकी और कार्यशाला / ENGINEERING AND WORKSHOP	349,560,576	335,555,504
मूल्यहास - प्रशासन / DEPRECIATION - ADMINISTRATION	59,714,582	41,650,574
प्रबंधन और सामान्य प्रशासन पर कुल व्यय / TOTAL EXPENDITURE ON MANAGEMENT AND GENERAL ADMINISTRATION	1,966,648,570	2,085,090,883

(राशि रुपये में / Amount in Rs)

विवरण / PARTICULARS	31.03.2020 को समाप्त वर्ष / For the Year ended AS ON 31.03.2020	31.03.2019 को समाप्त वर्ष / For the Year ended AS ON 31.03.2019
आय / INCOME		
अनुसूची / SCHEDULE - 20		
वित्त और विविध आय / FINANCE AND MISCELLANEOUS INCOME		
निवेशों एवं ऋणों से ब्याज आय / INTEREST INCOME FROM INVESTMENTS AND LOANS	4,246,975,689	4,176,306,762
आयकर वापसी पर ब्याज / INTEREST ON REFUNDS FROM INCOME TAX DEPARTMENT	---	---
कर्मचारी अग्रिम / देरी से किए गए भुगतानों पर ब्याज / INTEREST ON STAFF ADV/ DELAYED PAYMENTS	1,175,790	1,181,623
पूंजी परिसम्पत्तियों की बिक्री पर लाभ / PROFIT ON SALE OF CAPITAL ASSETS	656,901	529,793
बेकार माल की बिक्री / SALE OF UNSERVICEABLE MATERIALS	7,551,505	2,214,611
लॉच पास से आय / INCOME FROM LAUNCH PASS	3,249,761	4,345,382
अतिथि-गृह से आय / INCOME FROM GUEST HOUSE	---	---
विदेशी मुद्रा में स्फीति - आपस्फीति से लाभ / FOREIGN EXCHANGE FLUCTUATIONS GAINS	---	---
विविध आय / SUNDRY INCOME	155,634,106	154,316,502
कुल वित्त और विविध आय / TOTAL FINANCE AND MISCELLANEOUS INCOME	4,415,243,753	4,338,894,673

(राशि रुपये में / Amount in Rs)

विवरण / PARTICULARS	31.03.2020 को समाप्त वर्ष / For the Year ended AS ON 31.03.2020	31.03.2019 को समाप्त वर्ष / For the Year ended AS ON 31.03.2019
व्यय / EXPENDITURE		
अनुसूची / SCHEDULE - 21		
वित्त और विविध व्यय / FINANCE AND MISCELLANEOUS EXPENDITURE		
सेवानिवृत्ति उपदान, पेंशन, छुट्टी नकदीकरण प्रति एकचुरियल मूल्यांकन के रूप में/ RETIREMENT GRATUITY, PENSION, LEAVE ENCASHMENT AS PER ACTUARIAL VALUATION	355,689,669	745,387,127
ऋणों पर ब्याज / INTEREST ON LOANS		
कर मुक्त बंधपत्रों पर ब्याज / INTEREST ON TAX FREE BONDS	28,775,237	28,827,087
बाहरी वाणिज्यिक उधार ऋण पर ब्याज / INTEREST ON ECB LOAN	1,172,016,053	1,101,290,209
ऋणों पर कुल ब्याज / TOTAL INTEREST ON LOANS	1,200,791,290	1,130,117,296
बैंक प्रभार (बंधपत्र निर्गम के व्यय सहित) / BANK CHARGES (Incl. Bond Issue Expenses)	2,259,295	4,906,686
लाँचों को किराए पर लेने से हुआ व्यय / EXPENDITURE ON HIRE OF LAUNCHES	17,112,220	22,142,875
अतिथि गृह व्यय / GUEST HOUSE EXPENDITURE	30,325,730	100,000
विविध व्यय / SUNDRY EXPENSES	21,059,359	1,532
कुल वित्त और विविध व्यय / TOTAL FINANCE AND MISCELLANEOUS EXPENDITURE	1,627,237,563	1,902,655,516

विवरण / PARTICULARS	31.03.2020 को समाप्त वर्ष / For the Year ended AS ON 31.03.2020	31.03.2019 को समाप्त वर्ष / For the Year ended AS ON 31.03.2019
निवल आय / NET INCOME		
अनुसूची / SCHEDULE - 22		
निवल पूर्व अवधि प्रभार / NET PRIOR PERIOD CHARGES		
पूर्व अवधि आय / PRIOR PERIOD INCOME	(45,047,979)	212,898,144
पूर्व अवधि मूल्यहास / PRIOR PERIOD DEPRECIATION	---	---
पूर्व अवधि व्यय / PRIOR PERIOD EXPENSES	88,433,647	---
निवल पूर्व अवधि प्रभार / TOTAL NET PRIOR PERIOD CHARGES	43,385,668	212,898,144
अनुसूची / SCHEDULE - 23		
कराधान के लिए प्रावधान / PROVISION FOR TAXATION		
वर्तमान कर / CURRENT TAX		
आय कर के लिए प्रावधान / PROVISION FOR INCOME TAX	4,178,275,331	4,601,993,947
कुल वर्तमान कर / TOTAL CURRENT TAX	4,178,275,331	4,601,993,947
आस्थगित कर क्रेडिट - 43 ख मद / DEFERRED TAX CREDITS - 43B ITEMS	(1,664,637,720)	---
आस्थगित कर प्रभार - मूल्यहास / DEFERRED TAX CHARGES - DEPRECIATION	---	300,862,582
कुल आस्थगित कर / TOTAL DEFERRED TAX	(1,664,637,720)	300,862,582
कराधान के लिए कुल प्रावधान / TOTAL PROVISION FOR TAXATION	2,513,637,611	4,902,856,529
अनुसूची / SCHEDULE - 26		
असाधारण मदें / EXTRA-ORDINARY ITEM		
कुल असाधारण मदें / TOTAL EXTRA-ORDINARY ITEM	---	---
<p>नोट : वर्ष के दौरान प्रचलित आयकर दर को आस्थगित कर परिसंपत्ति / देयता के अभिकलन के लिए लिया गया। Note: Income Tax rate prevalent during the year has been considered for computing the Deferred Tax Asset/Liability</p>		



नकदी आवागमन विवरण
Cash Flow Statement
2019-20



नकदी आवागमन विवरण CASH FLOW STATEMENT

(करोड रु. में / Rs in Crs)

	विवरण / PARTICULARS	31.03.2020 को समाप्त वर्ष / For the Year ended AS ON 31.03.2020	31.03.2019 को समाप्त वर्ष / For the Year ended AS ON 31.03.2019
क /A	प्रचालनीय गतिविधियों से नकदी आवागमन / CASH FLOW FROM OPERATING ACTIVITIES		
	कर पूर्व निवल अधिशेष / NET SURPLUS BEFORE TAX	1,304.95	1,447.61
	के लिए समायोजन / ADJUSTMENTS FOR		
	पूर्व अवधि सहित मूल्यहास / DEPRECIATION INCL. PRIOR PERIOD	79.94	76.91
	शेडों का निर्माण / AMORTISATION OF SHEDS	2.13	2.13
	परिसम्पत्तियों की बिक्री पर लाभ/हानि / PROFIT/LOSS ON SALE OF ASSETS	(0.07)	(0.05)
	ब्याज/लाभांश आय / INTEREST/DIVIDEND INCOME	(424.70)	(417.63)
	ब्याज व्यय / INTEREST EXPENDITURE	120.08	113.01
	सीएसआर निधि से किया गया भुगतान / PAYMENTS MADE OUT OF CSR FUND	(5.87)	(12.04)
	असाधारण मद / EXTRA-ORDINARY ITEM		
	कार्यचालन पूंजी परिवर्तन से पूर्व प्रचालनीय लाभ / OPERATING PROFIT BEFORE WORKING CAPITAL CHANGES	1,076.45	1,209.93
	कार्यशील पूंजी समायोजन / WORKING CAPITAL ADJUSTMENTS		
	विविध देनदार / SUNDRY DEBTORS	124.07	(193.35)
	वस्तुसूचियाँ / INVENTORIES	2.40	1.25
	अग्रिम/नामे शेष / ADVANCES/DEBIT BALANCES	(321.48)	(2,699.03)
	लेनदार और देय / CREDITORS & PAYABLES	3.19	584.99
	कुल कार्यशील पूंजी समायोजन / TOTAL WORKING CAPITAL ADJUSTMENTS	(191.82)	(2,306.15)
	प्रचालनीय गतिविधियों से निवल नकदी आवागमन - क NET CASH FLOW FROM OPERATING ACTIVITIES - A	884.63	(1,096.22)


नकदी आवागमन विवरण CASH FLOW STATEMENT

(करोड रु. में / Rs in Crs)

	विवरण / PARTICULARS	31.03.2020 को समाप्त वर्ष / For the Year ended AS ON 31.03.2020	31.03.2019 को समाप्त वर्ष / For the Year ended AS ON 31.03.2019
ख/B	निवेशीय गतिविधियों से नकदी आवागमन / CASH FLOW FROM INVESTING ACTIVITIES		
	नियत परिसम्पत्तियों (निवल) की खरीद/बिक्री PURCHASE/SALE OF FIXED ASSETS(NET)-INTERNAL RESOURCES	(972.20)	(1,337.93)
	नियत परिसम्पत्तियों (निवल) PURCHASE/SALE OF FIXED ASSETS(NET)-GRANT		
	प्राप्त ब्याज/लाभांश / INTEREST/DIVIDEND RECEIVED	403.54	409.67
	निवेशों में परिवर्तन / CHANGE IN INVESTMENTS	(50.00)	(251.05)
	निवेशीय गतिविधियों से कुल नकदी आवागमन - ख / TOTAL CASH FLOW FROM INVESTING ACTIVITIES - B	(618.66)	(1,179.33)
ग/C	वित्तीय गतिविधियों से नकदी आवागमन / CASH FLOW FROM FINANCING ACTIVITIES		
	बैंकों से ऋण / LOAN FROM BANK	(118.77)	1,018.67
	GRANT FROM CENTRAL GOVERNMENT		
	ऋणों का पुनर्भुगतान / REPAYMENT OF LOANS	---	---
	ऋणों पर ब्याज / INTEREST ON LOANS	(125.44)	(87.09)
	वित्तीय गतिविधियों से कुल नकदी का आवागमन - ग TOTAL CASH FLOW FROM FINANCING ACTIVITIES - C	(244.21)	931.58
घ/D	नकद एवं बैंक शेष (क+ख+ग) में वृद्धि/(कमी) INCREASE/(DECREASE) IN CASH AND BANK BALANCES(A+B+C)	21.76	(1,343.96)
ड/E	सावधि जमा रसीद सहित नकद एवं बैंक का आरंभिक शेष OPENING CASH AND BANK BALANCES INCL. TDRs	3,328.17	4,672.13
	सावधि जमा रसीद सहित नकद एवं बैंक का अंत शेष CLOSING CASH AND BANK BALANCES INCL. TDRs	3,349.93	3,328.17
	वृद्धि/(कमी) INCREASE/(DECREASE)	21.76	(1,343.96)



यह पृष्ठ जान-बूझकर खाली छोड़ा गया है।
This page is kept intentionally blank



महत्वपूर्ण लेखाकरण नीतियाँ
Significant Accounting
Policies
2019-20



अनुसूची-24 / SCHEDULE-24

महत्वपूर्ण लेखाकरण नीतियाँ / SIGNIFICANT ACCOUNTING POLICIES

1. राजस्व मान्यता :

पत्तन की आय के मुख्य स्रोतों को निम्नलिखित रूप से वर्गीकृत किया गया है :

- क) जलयान संबंधित प्रभार, जिसमें मुख्य रूप से पाइलटेज, पत्तन देय और घाट किराया प्रभार शामिल हैं,
- ख) कार्गो संबंधित प्रभार, जिसमें मुख्य रूप से कंटेनर और बल्क दोनों के लिए प्रहस्तन प्रभार और घाट शुल्क शामिल हैं,
- ग) कंटेनर और बल्क दोनों प्रकार के कार्गो पर विगम समय प्रभार,
- घ) भूमि और इमारतों के लिए सम्पदा संबंधी प्रभार, यथा - किराया, जल और विद्युत,
- च) बी.ओ.टी. परियोजनाओं एवं न्यूनतम निश्चित व्यवसाय से प्राप्त रॉयल्टी/राजस्व,
- छ) निवेशों पर ब्याज/लाभांश आय,
- ज) बी ओ टी प्रचालकों को दी गई सेवाएँ ।

उपर्युक्त (क) एवं (ख) पर बताए गए जलयान संबंधी प्रभारों और कार्गो संबंधी प्रभारों को सेवा पूरी तरह देने के बाद तत्काल मान्यता दी जाती है । जलयान और संबंधित कार्गो के मामले में, यदि सेवा लेखाकरण अवधि के अंत तक पूरी नहीं होती है तो राजस्व को अगली लेखाकरण अवधि में मान्यता दी जाती है । यह लेखाकरण मानक-9 (राजस्व मान्यता) के अंतर्गत पूरी ठेका विधि के अनुसार है । बिंदु (ग) पर दर्शाई गई विगम समय आय को कार्गो के पत्तन परिसर में रहने की अवधि में से निशुल्क अवधि कम करके कार्गो के पत्तन से जाने के बाद ही लेखे में शामिल किया जाता है । विगम समय प्रभार दिन प्रति दिन उपार्जित नहीं होते हैं ।

सम्पदा संबंधी प्रभारों के मामले में किराए हर महीने या उसके अंश में देय हैं । इसलिए, किराए की आय महीने के आरंभ में ही लेखे में शामिल कर ली जाती है । जल प्रभारों के मामले में, जहाँ प्रभार निश्चित हैं, वहाँ महीने के आरंभ में और जहाँ मीटर रीडिंग के आधार पर खपत का निर्धारण किया जाता है, वहाँ राजस्व को आने वाले महीने की बिलिंग में लिया जाता है । विद्युत प्रभारों के मामले में, आय बिलिंग के आधार पर अर्थात्, अगले महीने लेखे में ली जाती है ।

बंधपत्र, सावधि जमा के ब्याज को उपार्जन आधार पर लेखे में लिया जाता है ।

बीओटी परियोजना से प्राप्त होने वाली रॉयल्टी/राजस्व को बीओटी प्रचालकों के वास्तविक निष्पादन और न्यूनतम सुनिश्चित व्यवसाय पर उपार्जन आधार पर लेखे में लिया जाता है । टैंक फार्म के न्यूनतम सुनिश्चित व्यवसाय सम्बंधी अर्थदण्ड को वित्तीय वर्ष 2005-06 तक संबंधित टैंक फार्म प्रचालकों की पट्टे की अवधि की वार्षिक तारीखों पर उपार्जन आधार

1. Revenue Recognition

The Port's major sources of income are classified as follows:

- a) Vessel Related Charges consisting mainly of Pilotage, Port dues and berth hire charges,
- b) Cargo related charges consisting mainly of handling charges and wharfage charges for both Container and Bulk,
- c) Dwell time charges on cargo both Container and Bulk,
- d) Estate Related Charges for land and buildings, namely, Rent, Water and Electricity,
- e) Royalty/Revenue sharing from BOT Projects & MGT.
- f) Interest/Dividend Income on investments,
- g) Services rendered to BOT operators.

Vessel Related Charges and Cargo Related Charges at (a) & (b) above are recognized immediately on completion of the services to be rendered. For vessels and related cargo, where the service is not completed at the end of the accounting period, the revenue is recognized in the next accounting period. This is as per the completed service contract method under AS-9 (Revenue Recognition). Dwell time income at (c) is recognized only when the cargo departs from the Port premises, for the period the cargo was in the Port, after reducing any free period applicable. Dwell time charges are not accrued on day to day basis.

For Estate Related Charges, rents are payable per month or part thereof. Therefore, rental income is recognized in the beginning of the month. In the case of water charges, where the charge is fixed the income is recognized in the beginning of the month and where the consumption is dependent on the meter reading, revenue is recognized on the billing done in the subsequent month. In the case of electricity, income is recognized on billing i.e. in the subsequent month.

Interest on Bonds, Fixed Deposits is recognized on accrual basis.

Royalty/Revenue sharing from BOT projects are recognized on accrual basis, on the BOT operators' actual performance and Minimum Guaranteed Throughput. MGT penalty for tank farms is recognized on accrual basis based on anniversary dates of the lease period of respective tank

पर लेखित किया गया है। वित्त वर्ष 2006-07 के दौरान टैंक फार्म प्रचालकों के न्यूनतम सुनिश्चित व्यवसाय में कमी होने पर घाट शुल्क के बिल न उगाहने का निर्णय लिया गया क्योंकि इस आय में अनिश्चितता रहती है और साथ ही यह पूरा मामला विवाचन के लिए भेजा गया था। किन्तु, वित्तीय वर्ष 2008-09 के दौरान इस तथ्य को ध्यान में रखते हुए कि न्यूनतम सुनिश्चित व्यवसाय एक संविदागत बाध्यता भी है तथा उनके बिलों को न वसूला जाना बाद में हमारे दावे को प्रतिकूल रूप से प्रभावित कर सकता है, वर्ष 2006-07 से पूर्वव्यापी प्रभाव से बिल वसूलने का निर्णय लिया गया। अन्य प्रचालकों से भी ठेका दायित्व के अनुसार न्यूनतम सुनिश्चित व्यवसाय दण्ड उपार्जित आधार पर लेखे में लिया गया है। (लेखाकरण नीति सं. 12 भी देखिए।)

संरक्षी और सावधान रहने की आवश्यकता को देखते हुए कर्मचारियों के अग्रिमों और उन पर ब्याज सहित सभी प्रकार की आय को नकद रूप से लेखे में लिया गया है।

2. नियत परिसम्पत्तियाँ

क) वास्तविक लागत, जिसमें निर्माण लागत, आयात कर सहित क्रय मूल्य, अन्य कर और परिसम्पत्तियों को उनके अभीष्ट रूप से प्रयोग करने के लिए चालू हालत में लाने की प्रत्यक्ष आगेप्य लागत भी है, को बहियों में ऐतिहासिक मूल्य पर दर्ज किया गया है।

निर्माण की अवधि में पूंजीकृत परिसम्पत्तियों के मामले में आरंभ होने की तिथि अर्थात् 26 मई, 1989 तक ऋणों पर उपार्जित ब्याज को भी पूंजीकृत किया गया है। परियोजना के आरंभ की तिथि तक सभी प्रकार के व्यय पूंजीकृत किए गए हैं।

ख) प्रशासन और अन्य सामान्य उपरिव्यय जब तक परियोजना/परिसम्पत्तियों पर विशिष्ट रूप से आगेप्य और सीधे सम्बंधित न हों, तब तक नियत परिसम्पत्तियों की लागत से अलग रखे गए हैं।

ग) नियत परिसम्पत्तियों की बिक्री/निपटान पर लाभ/(हानि) को लाभ और हानि लेखे में लेखित किया जाता है।

घ) परियोजना के कार्यान्वयन का निरीक्षण कर रहे विभाग की ओर से कार्य समापन प्रमाणपत्र प्राप्त होने या पगिसंपत्ति को खरीदने पर परिसंपत्तियों को पूंजीकृत किया जाता है।

ड) पट्टे की परिसम्पत्तियाँ : भारतीय सनदी लेखाकार संस्थान के लेखाकरण मानक-19 के अनुसार दि. 1.4.2001 को या उसके बाद आरंभ होने वाली लेखाकरण अवधि के दौरान वित्तीय पट्टे के अधीन पट्टे पर दी गई परिसम्पत्तियों को पूंजीकृत किया जाना चाहिए। जनेप न्यास में वित्तीय पट्टे

farm operators up to financial year 2005-06. During financial year 2006-07, a decision had been taken not to raise bills in respect of wharfage on shortfall in Minimum Guaranteed Throughput of tank farm operators keeping in view the uncertainty associated with such an income and the fact that entire matter has been referred to arbitration. However, during financial year 2008-09 keeping in view the fact that MGT is also a contractual obligation and non raising of bills may effect our claim at a later date, a decision was taken to raise bills retrospectively from 2006-07 onwards. MGT penalty for other operators is also recognized on accrual basis as per contractual obligation. (Also refer accounting policy no. 12.)

All other income including interest on employee advances are recognized on cash basis in keeping with need to be conservative and prudent.

2. Fixed Assets

a) Fixed assets are stated in the books at historical value, based on actual cost consisting of construction cost, purchase price including import duties, other taxes and directly attributable cost of bringing the asset to its working condition for its intended use.

In the case of assets capitalized during the period of construction, interest accrued on loans till the date of commissioning i.e. 26th May 1989 has also been capitalized. All expenses upto Date of Commissioning of the project have been capitalized.

b) Administration and other general overhead expenses, unless they are specifically attributable and directly identifiable with the project/assets, are excluded from the cost of fixed assets.

c) Profit/(Loss) on sale/disposal of Fixed assets are accounted for in the Profit and Loss Account.

d) Assets are capitalised only on receipt of completion certificate from the department overseeing implementation of the project or purchase of the asset

e) Leased Assets- As per AS-19 of the ICAI, assets leased under a financial lease during accounting periods

की तरह की कुछ पट्टा परिसम्पत्तियाँ हैं जिन्हें 1995 और 1997 में पट्टे पर लिया गया था। इसलिए वे मानक की परिधि में नहीं आती थीं और पट्टे के भुगतान लाभ एवं हानि/राजस्व लेखों में दर्ज किए जाते थे। पट्टे की अवधि की समाप्ति पर भविष्य के पूंजीकृत व्यय पर नियंत्रण रखने एवं उनकी पहचान करने के लिए इन परिसम्पत्तियों को रु. 1/- के प्रतीक मूल्य पर लेखाबही में पूंजीकृत किया गया है। पट्टे की अवधि क्योंकि अगस्त, 2007 में समाप्त हो चुकी है, इसलिए भविष्य के पट्टे के भुगतानों को लेखों पर की गई टिप्पणियों में नहीं दिखाया गया है।

नियत परिसम्पत्तियों को बट्टे खाते डालना : नियत परिसम्पत्तियों को महापत्तन न्यास अधिनियम, 1963 के खंड 96 (क) और बट्टे खाते डालने की शक्तियों के प्रत्यायोजन के अधीन आवश्यक उचित प्राधिकार मिलने पर ही बट्टे खाते में डाला जाता है। परिसम्पत्तियों की बिक्री पर होने वाले लाभ / हानि की पहचान तदनुसार की जाती है।

3. मूल्यहास

अचल परिसम्पत्तियों पर मूल्यहास सरकार द्वारा जारी निर्देशों/परिपत्रों/मार्गदर्शी निर्देशों में दी गई परिसम्पत्तियों की आर्थिक आयु के आधार पर सीधे-सीधे लगाया जाता है।

वर्ष के दौरान पूंजीकृत की गई परिसम्पत्तियों का मूल्यहास निम्नलिखित रूप से किया गया है :-

प्रयोग में लाई गई परिसम्पत्तियाँ

- | | |
|-------------------------------------|------------------------|
| 1. 30 दिनों तक | : शून्य |
| 2. 30 दिनों से अधिक पर 180 दिनों तक | : आधा (50%) |
| 3. 180 दिनों से अधिक | : पूरा मूल्यहास (100%) |

4. निवेश

पत्तन के निवेश मुख्यतः निम्नलिखित हैं :-

- क) सार्वजनिक क्षेत्र के उपक्रमों के बंधपत्र,
- ख) विशेष उद्देश्य कंपनी में इक्विटी / अधीनस्थ ऋण,
- ग) बैंकों में सावधि जमा।

सार्वजनिक क्षेत्र के उपक्रमों के बंधपत्रों में निवेश समान मूल्य पर किया गया है जो सामान्यतया दीर्घ अवधि निवेश है और मियाद पूरी होने पर मूल्य के समकक्ष भुनाए जाने के लिए है। इसलिए उनका मूल्यांकन लागत के समकक्ष (मूल्य समकक्ष) होता है।

5. सेवा निवृत्ति लाभ

- क) कर्मचारियों को पेंशन, उपदान एवं छुट्टी नकदीकरण के देय लाभों को तीन वर्ष में एक बार किए गए बीमांकिक मूल्यांकन के आधार पर उपार्जित रूप से किया जाता है। सेवानिवृत्ति निधि और उपदान निधि में अंशदान इस उद्देश्य को पूरा करने के लिए सृजित निधियों में किया जाता है। निधियों का

commencing on or after 1.4.2001, should be capitalized.

JNPT had certain leased assets, in the nature of Financial Lease, leased in 1995 and 1997. Therefore, they were not covered by the standard and the lease payments were charged to the Profit and Loss/Revenue Account. Upon expiry of lease period these assets have been capitalized in our books of accounts for a token sum of Re.1 each to have control and identifying future capital expenditure. Since the lease period has expired in Aug'07, future lease payments are not indicated in the notes to Account.

Write-off of Fixed Assets- Fixed assets are written off only after proper authorization as required under clause 96A of the Major Port Trusts Act and the Delegation of Powers for write-off of assets. Profit / Loss on sale of Assets is recognised accordingly.

3. Depreciation

Depreciation of fixed assets is provided on straight-line basis based on the economic life of assets given in the directives/circulars/guidelines issued by the Government.

Assets capitalized during the year are depreciated as follows:

Assets put to use

- | | |
|----------------------------------|----------------------------|
| 1. upto 30 days | - Nil |
| 2. Above 30 days & upto 180 days | - Half (50%) |
| 3. Above 180 days | - Full depreciation (100%) |

4. Investments

The Port's investments broadly consist of the following:-

- a) PSU Bonds,
- b) Equity/Sub-ordinate loan in SPV,
- c) Fixed Deposits with Bank.

The investment in PSU Bonds have been made at par and generally in the nature of long term investments to be redeemed on maturity at par value. Therefore, they are valued at cost (par value).

5. Retirement Benefits

- a) Pension, Gratuity and leave encashment liability to employees are provided for on accrual basis based on

प्रबंधन भारतीय जीवन बीमा निगम द्वारा किया जाता है। छुट्टी नकदीकरण देयता का प्रावधान भी 31 मार्च, 2004 से किया गया है एवं भारतीय जीवन बीमा निगम द्वारा प्रबंधित छुट्टी नकदीकरण निधि में वार्षिक योगदान किया जाता है।

- ख) किया जाने वाला वार्षिक योगदान उस वित्तीय वर्ष में संवितरित राशि से कम नहीं होना चाहिए।
- ग) सभी तीनों अधिवर्षिता निधियों की देयता का नवीनतम बीमांकिक मूल्यांकन, प्रत्येक निधि में किए गए निवेश की राशि तथा यदि कोई कमी हो तो उसे पत्तन के वित्तीय विवरणों के लेखों की टिप्पणियों में प्रकट किया जाएगा।
- घ) अंशदायी भविष्य निधि में नियोक्ता के अंशदान को लाभ एवं हानि खाते में प्रभारित किया जाता है।
- च) सामान्य भविष्य निधि के सदस्यों से भविष्य निधि के लिए वसूली गई राशियों को इसके लिए बनाए गए भविष्य निधि न्यास में स्थानांतरित कर दिया जाता है।

6. निवेश पर व्याज

वर्ष 2002-03 तक, निवेश पर अर्जित व्याज राजस्व खाते में जमा किया जाता था। लेखा परीक्षा के जोर देने एवं बिलिमोरिया रिपोर्ट की अपेक्षाओं के अनुसार, निम्नलिखित आरक्षित निधियों के निवेशों पर अर्जित व्याज को वित्तीय वर्ष 2003-04 से सीधे आरक्षित निधियों में जमा किया गया:

- क) पूंजीगत परिसम्पत्तियों के प्रतिस्थापन, पुनर्वास, और आधुनिकीकरण के लिए आरक्षित निधि।
- ख) विकास, ऋणों की अदायगी एवं आकस्मिक व्यय के लिए आरक्षित निधि।

यह लेखाकरण नीतियों में एक बदलाव था एवं इसका प्रभाव वर्ष 2003-04 के लेखों पर की गई टिप्पणियों में प्रकट किया गया है।

पत्तन बिलिमोरिया रिपोर्ट द्वारा निर्धारित पद्धति से सहमत नहीं था। इसलिए भारतीय सनदी लेखाकार संस्थान की विशेषज्ञ परामर्शदात्री समिति की सलाह ली गई। विशेषज्ञ परामर्शदात्री समिति ने कहा कि पत्तन द्वारा पूर्व में अपनाई जा रही पद्धति सही है। इसलिए मुख्य महालेखा परीक्षक के अनुमोदन से पत्तन इन दो निधियों के व्याज को राजस्व लेखों में जमा कर रहा है एवं पूर्व पद्धति के अनुसार लाभ-रेखा से नीचे विनियोग कर रहा है।

actuarial valuation done once in three years. Contributions are made to Pension Fund and Gratuity Fund created in Trusts set up for this purpose and the funds are managed by LIC of India. The leave encashment liability has also been provided for w.e.f. 31st March'2004 and annual contributions are being made to the Leave Encashment fund managed by LIC of India.

- b) Annual contribution to be made shall not be less than the amount of disbursement made in that financial year.
- c) The latest actuarial valuation of liability of all the three superannuation funds, the amount of investments held by each of this fund and the shortfall if any shall be disclosed in the Notes on Accounts to the financial statements of the Port
- d) Employers contribution to Contributory Provident Fund are charged to the Profit & Loss Account.
- e) The amounts recovered from the members of General Provident Fund towards Provident Fund are transferred to Provident Fund Trust formed for this purpose.

6. Interest on Investments

Until the year 2002-03, interest earned on investment was credited to Revenue Account. At the insistence of audit, and as per the requirements of the Billimoria Report, the interest earned on investments pertaining to the following reserves were credited directly to the reserves in financial year 2003-04.

- a) Reserve for replacement, rehabilitation and modernization of capital assets.
- b) Reserve for development, repayment of loans and contingencies.

This was a change in accounting policy, and the impact is disclosed in the Notes on Accounts for the year 2003-04.

The Port was not in agreement with the method prescribed by the Billimoria Report and therefore sought the opinion of the Expert Advisory Committee of the Institute of Chartered Accountants of India. Expert Advisory Committee opined that the earlier practice followed by Port is correct. Therefore, with the approval of CAG, the Port is crediting

7. वस्तुसूचियाँ

वस्तुसूचियों में मुख्यतया अनुगुण पुर्जे, औजार और उपभोग होने वाली वस्तुएँ हैं और उनका मूल्य औसत भार पद्धति पर नियत होता है। कुल वस्तुसूची में उप-भंडार की वस्तुसूचियाँ भी शामिल हैं।

8. उधार लागत

उधार लागत जो सीधे ही परिसम्पत्तियों के अर्जन और संरचना के लिए होती है, परिसम्पत्ति के प्रवर्तित होने की तिथि को पूंजीकृत की जाती है। पूंजीकरण के बाद ऋणों पर ब्याज उपार्जित आधार पर राजस्व में प्रभारित होता है।

9. विदेशी मुद्रा का लेन - देन

कलपुर्जों और बड़े उपकरणों की आयात के लिए विदेशी मुद्रा लेन-देन को लेन-देन की तिथि को लागू विनिमय दर के अनुसार दर्ज किया जाता है। वित्त वर्ष 2015-16 तक पत्तन ने कोई विदेशी मुद्रा ऋण नहीं लिया है, और न इस संबंध में कोई वायदा किया है। तथापि, वित्त वर्ष 2016-17 के दौरान पत्तन ने वर्तमान 4 लेन की सड़कों को 6/8 लेन का बनाकर ज ने पत्तन के सड़क सम्पर्क को सुधारने की सड़क विस्तार परियोजना के कार्यान्वयन के लिए स्थापित विशेष उद्देश्य कम्पनी - मुंबई जेएनपीटी पोर्ट रोड कम्पनी लिमिटेड को देने के लिए 400 मिलियन अमेरिकी डॉलर का बाहरी वाणिज्यिक ऋण लिया है साथ ही, पत्तन को जलयान संबंधी प्रभावों एवं कंटेनरों के विराम समय प्रभावों के रूप में कुछ आमदनियाँ होती हैं, जिनकी गणना अमेरिकी डॉलर में की जाती है लेकिन उसे जलयान के पत्तन में प्रवेश की तिथि को भारतीय रिज़र्व बैंक द्वारा अधिसूचित विनिमय दर पर रुपयों में प्राप्त किया जाता है। निर्यात कंटेनरों के लिए विनिमय दर पत्तन क्षेत्र में कंटेनरों के आगमन की तिथि को मौजूदा दर के अनुसार होगी।

10. बीमा सुरक्षा - विस्तृत पत्तन पैकेज नीति :

पत्तन ने नीतिगत रूप से निम्नलिखित जोखिमों को सुरक्षा प्रदान करने के लिए विस्तृत बीमा सुरक्षा कराई है :

1. भूकम्प जोखिम के विस्तार के साथ मानक अग्नि एवं विशेष जोखिम पॉलिसी (पत्तन प्रचालन क्षेत्र एवं नगरक्षेत्र से बाहर स्थापित परिसम्पत्तियों के लिए)
2. विस्तृत पत्तन पैकेज - सम्पत्ति
3. विस्तृत पत्तन पैकेज - देयता
4. विस्तृत पत्तन पैकेज - व्यापार व्यवधान

the interest to revenue accounts then making appropriation below the line as per earlier practice.

7. Inventories

Inventories mainly consist of maintenance spares, tools and consumables and are valued at cost determined on moving average method. The total inventory also includes inventories lying at sub stores.

8. Borrowing Costs

Borrowing costs that are directly attributable to the acquisition, constructions of assets are capitalized till the date on which the asset is commissioned. Interest on loans after capitalization is charged to Revenue on accrual basis.

9. Foreign Currency Transactions

Foreign currency transactions for import of spares and capital equipment are recorded at the exchange rate prevailing on the date of the transaction. Till FY 2015-16, Port had neither borrowed in foreign currency nor had entered into any forward contracts. However, during FY 2016-17, the Port has availed External Commercial Borrowings (ECB) of USD 400 Million for On-lending to the Mumbai JNPT Port Road Company Limited (MJPRCL), a special purpose vehicle created for implementation of road widening project comprising expansion of existing 4 lane roads to 6/8 lane roads for improving connectivity to the Jawaharlal Nehru Port.

Also, the Port has certain incomes like vessel related charges and dwell time charges on container which are denominated in US\$, but collected in Indian Rupees using the reference rate of RBI as on date of entry of vessel into Port. For export containers, the exchange rate shall be as on the date of arrival of containers in the Port premises.

10. Insurance Cover – Comprehensive Port Package Policy

The Port as a matter of policy has taken the comprehensive insurance for the covering the following risks:

1. Standard Fire & Special Perils Policy with Earthquake extension (for assets outside Port operational area and township).
2. Comprehensive Port Package – Property
3. Comprehensive Port Package - Liability
4. Comprehensive Port Package – Business Interruption

- (एफएलओपी/एमएलओपी/पत्तन कामकाज में बाधा/मलबे की निकासी)
5. समुद्री पेटा - प्लवन नौकाएँ
6. निष्ठा गारंटी बीमा
7. इलेक्ट्रॉनिक उपस्कर बीमा
8. निदेशक तथा अधिकारी दायित्व पालिसी
9. आतंकवाद से विशेष सुरक्षा

11. आय पर करों का लेखाकरण (लेखाकरण मानक-22)

पत्तन ने वित्तीय विवरण में लेखाकरण मानक-22 को अपनाया है जो कि अब अनिवार्य हो चुका है। इसके परिणामस्वरूप तुलन-पत्र तथा लाभ एवं हानि लेखों में आस्थगित कराधान को सम्मिलित किया है। तदनुसार, समय में अन्तर - मुख्य रूप से मूल्यहास एवं आयकर अधिनियम, 1961 की धारा 43(ख) के तहत आने वाली मदों के परिणामस्वरूप होने वाली आस्थगित कर परिसम्पत्तियों एवं देयताओं, प्रभारों एवं क्रेडिटों को लेखों में मान्यता दी गई है।

12. विवादित आय के संबंध में लेखाकरण नीतियों में वित्तीय वर्ष 2010-11 से प्रभावी परिवर्तन

मंडल की 29 मार्च, 2011 को हुई 13 वीं बैठक में लिए गए निर्णय का संदर्भ लें, जिसमें निम्नलिखित संकल्प पारित किया गया है :

“नियंत्रक एवं महालेखापरीक्षक द्वारा लेखा परीक्षा के संबंध में उठाई गई आपत्तियों से निपटने तथा वित्तीय विवरणों की अधिक सटीक तैयारी एवं प्रस्तुतीकरण को पेश करने, 'कमी एवं व्यवसाय पर अर्थदण्ड' से जनेप न्यास को होने वाली आय के लिए लेखाकरण की नीति में परिवर्तन को अनुमोदन देने के लिए भारतीय सनदी लेखाकार संस्थान द्वारा जारी लेखाकरण मानक 9 की अपेक्षाओं तथा पोत परिवहन मंत्रालय के अनुदेश के अनुपालन में संकल्प किया जाता है कि 'बकाया राशि पर दंड स्वरूप ब्याज' तथा 'जनेप न्यास की अन्य किसी प्रकार की आय' जो संबंधित पत्तन उपभोक्ताओं द्वारा विवादित है, ऐसी विवादित आय को उस वित्तीय वर्ष में मान्यता दी जाएगी जिस वर्ष अंतिम वसूली की संभावना अविवेकपूर्ण नहीं होगी।

आगे यह संकल्प भी किया जाता है कि यह परिवर्तन वित्तीय वर्ष 2010-11 से प्रभावी होगा।”

उपर्युक्त के अनुपालन में, वर्ष 2019-20 की न्यूनतम सुनिश्चित व्यवसाय की आय को वित्तीय विवरणों में दर्ज नहीं किया गया है।

13. निगमित सामाजिक दायित्व (सीएसआर) :

पत्तनों की गतिविधियों से समाज और पर्यावरण पर होनेवाले आर्थिक, सामाजिक और पर्यावरणीय प्रभाव को देखते हुए पोत-परिवहन मंत्रालय ने

(FLOP/MLOP/Port Blockage, Wreck removal)

5. Marine Hull – Floating Crafts
6. Fidelity Guarantee Policy
7. Electronic Equipment Insurance
8. Directors and Officers Liability Policy
9. Standalone terrorism cover

11. Accounting for Taxes on Income AS - 22

The Port has adopted AS-22 in the Financial Statement, which has become mandatory. This has resulted in the Balance Sheet and Profit and Loss Account to include Deferred Taxation. Accordingly, timing differences mainly on account of depreciation and items covered under Sec.43 (B) of the Income Tax Act, 1961 resulting in Deferred Tax Assets and liabilities, charges and credits have been recognized in the accounts.

12. Change in accounting policy effective from FY 2010-11 in respect of disputed income

Reference is invited to the decision taken in the 13th Board Meeting held on 29th March 2011 wherein following resolution was passed :

“RESOLVED in compliance with the requirements of Accounting Standard 9 issued by the Institute of Chartered Accountants of India and the Instruction of the Ministry of Shipping and Transport, to address the audit objections raised by C&AG and to present a more appropriate preparation and presentation of the financial statements, to approve the change in the policy of accounting for the income arising to JNPT from “Penalty for Shortfall and Throughput”. “Penal interest on outstanding dues” and “any other income of JNPT” which are disputed by the concerned Port users, to the effect that such disputed income shall be recognised in the financial year in which it is not unreasonable to expect the ultimate collection.

Resolved further that this change shall be effective from the financial year 2010-11”.

In compliance with the above, MGT income for the year 2019-20 has not been recognised in the financial statements.

13. Corporate Social Responsibility (CSR) :

The Ministry of Shipping circular No.PD-25021/10/2011

अपने दिनांक 2 दिसंबर, 2011 के परिपत्र सं. पीडी-25021/10/2011-पीडी.11 द्वारा सभी पत्तनों को निर्देशित दिया कि यदि पिछले वित्तीय वर्ष का निवल लाभ रु. 500 करोड़ या उससे अधिक हो तो वे निगमित सामाजिक दायित्व गतिविधियों के लिए 0.5% से 2.0% तक की राशि उपलब्ध करवाएँ। मण्डल के संकल्प संख्या 8 / 15.01.2016 के अनुसार पोत-परिवहन मंत्रालय द्वारा जारी दिशानिर्देशों के अनुसार निगमित सामाजिक दायित्व निधि (सीएसआर फंड) का सृजन करने का संकल्प किया गया। वित्तीय वर्ष 2015-16 से निवल लाभ का 2% निगमित सामाजिक दायित्व निधि में स्थानांतरित किया गया है। वित्तीय वर्ष 2019-20 से निवल लाभ का 1% निगमित सामाजिक दायित्व निधि में स्थानांतरित किया गया है।

14. संदिग्ध ऋणों के लिए प्रावधान

पत्तन ने तीन साल से अधिक पुराने देनदारों के 10% अशोध्य तथा संदिग्ध ऋणों के लिए अपेक्षित प्रावधान किया है (सरकारी निकायों, सार्वजनिक उपक्रमों, देनदारों, बीओटी / पीपीपी प्रचालकों और देनदार जो कानूनी विवाद / न्यायाधीन हैं, को छोड़कर)।

15. पुर्जों की सूची में कालापेक्षी वस्तुओं के लिए प्रावधान

पुर्जों की सूची में कालापेक्षी मर्चों के मूल्यहास के लिए निम्नानुसार प्रावधान किया गया है :

- क) 2 वर्ष से कम के पुराने पुर्जों की सूची को लागत माना गया है।
- ख) 2 साल से अधिक लेकिन 4 वर्षों से कम पुराने पुर्जों की सूची का लागत के 25% मूल्यहास किया गया है।
- ग) 4 वर्ष से अधिक और 6 वर्ष से कम पुराने पुर्जों की सूची का लागत के 50% मूल्यहास किया गया है।

-PD.II dated 2nd December, 2011, considering the economic, social and environmental impact of the activities of the Ports on the society and the environment, has directed all Ports to provide for CSR activities ranging from 0.5% to 2.0% if the net profit in the previous financial year is Rs. 500 Crs. & above. As per Board Resolution no.89/15.01.2016, it was resolved that a CSR Fund may be created as per the guidelines issued by the Ministry of Shipping.

From FY 2015-16, 2% of Net Profits have been transferred to Corporate Social Responsibility Fund. From FY 2019-20, 1% of the Net Profit is transferred to Corporate Social Responsibility Fund.

14. Provision for Doubtful Debts

Port has provided requisite provision for bad and doubtful debts of 10% of debtors ageing more than three years old (excluding Government Bodies, PSUs, debtors, BOT/PPP operators & debtors which are under legal dispute/sub-judice).

15. Provision for slow moving items in spares inventory

The provision for depreciation of slow moving items in spares inventory is made as follows:

- a) Inventory of spares less than 2 years are considered as cost
- b) Inventory of spares more than 2 years but less than 4 years are depreciated at 25% of Cost
- c) Inventory of more than 4 years and less than 6 years are depreciated at 50% of Cost.



लेखों पर टिप्पणियाँ
Notes on Accounts
2019-20



अनुसूची-25 / SCHEDULE-25

31 मार्च, 2020 को समाप्त वर्ष के लेखों पर टिप्पणियाँ / NOTES ON ACCOUNTS FOR THE YEAR ENDED 31st MARCH 2020

1. क्षमता में वृद्धि

ज.ने. पत्तन में चौथे कंटेनर टर्मिनल का विकास

मेसर्स भारत मुंबई कंटेनर टर्मिनल प्रा.लि. (बीएमसीटीपीएल) को एक छूट करार के माध्यम से दि. 06 मई, 2014 को डीबीएफओटी आधार पर चौथे कंटेनर टर्मिनल के विकास का कार्य सौंपा गया था। कार्य सौंपने की तारीख 22 दिसंबर, 2014 थी। बीएमसीटी पत्तन क्षेत्र में भारत की विदेशी निवेश की सबसे बड़ी परियोजना है जिसमें अनुमानित निवेश रु.7,935 करोड़ है, जो आठ वर्षों तथा दो चरणों में (चरण-I रु.4719 करोड़ तथा चरण-II रु.3196 करोड़) पूरा होगा।

इस परियोजना में दो चरण हैं, प्रत्येक चरण में 1 कि.मी. के घाट का निर्माण, घाट पर 16.5 मी. की गहराई, 12 घाट क्रेनें, 46 आरटीजी यार्ड क्रेनें तथा रेल यार्ड के लिए 4 आरएमजीसी क्रेनें शामिल हैं जिससे क्षमता में 2.4 मिलियन टीईयू (कुल 4.8 मिलियन टीईयू) की वृद्धि होगी।

निर्धारित कार्यक्रम के अनुसार पहले चरण का कार्य दि.22 दिसंबर, 2017 को पूरा हो चुका है तथा इस पर प्रचालन भी आरंभ हो चुका है। दूसरे चरण के लिए पर्यावरणीय अनुमति प्राप्त हो गई है और कार्य जल्द ही आरंभ होगा। कार्य पूर्ण होने की नियत अवधि दिसंबर, 2022 तक है।

2. पत्तनों के आधुनिकीकरण के लिए 'सागरमाला कार्यक्रम' के तहत अनेक परियोजनाएं शुरू की गई हैं तथा पोत-परिवहन मंत्रालय ने वित्तीय वर्ष 2019-20 के दौरान निम्नलिखित परियोजनाओं की पहचान की थी :

क) तटीय घाट :

जनेप न्यास ने 2.5 मीट्रिक टन प्रतिवर्ष क्षमता की एक तटीय घाट की परियोजना शुरू की है। रु.143.32 करोड़ की लागत पर दि.31.03.2017 को इसका कार्य सौंपा गया था तथा कार्य प्रगति पर है। दिसंबर, 2020 तक कार्य पूरा होने की अपेक्षा है।

ख) अतिरिक्त द्रव कार्गो घाट :

4.5 मीट्रिक टन की क्षमता के अतिरिक्त द्रव कार्गो घाट का विकास रु. 309.12 करोड़ रुपये की अनुमानित लागत से किया जा रहा है। पर्यावरणीय अनुमति प्राप्त होने के बाद 17 जनवरी, 2020 को यह कार्य मे. आईटीडी सीमेंटेशन इंडिया प्रा. लि. को सौंपा गया। 30 महीने के भीतर यह कार्य पूरा हो जाएगा।

ग) सड़क संपर्क तथा आधारिक संरचना के विकास की परियोजनाएँ :

1) मुंबई जनेप न्यास पत्तन सड़क संपर्क परियोजना

मंत्रिमंडल द्वारा वर्ष 2000 में अनुमोदित सड़क संपर्क कार्यक्रम अर्थात् चरण I की परियोजना के तहत जनेप न्यास के लिए 4 लेन के सड़क संपर्क का निर्माण करने का कार्य भारतीय राष्ट्रीय राजमार्ग प्राधिकरण द्वारा पूरा किया गया था।

1 CAPACITY ADDITION:

Fourth Container Terminal at JNPT

M/s Bharat Mumbai Container Terminals Pvt. Ltd. (BMCTPL) was awarded the development of Fourth Container Terminal on DBFOT basis through a Concession Agreement on 6th May 2014. The date of award was 22nd Dec. 2014. BMCT is India's largest FDI project in the Port Sector, with an estimated investment, of INR Rs.7,935 crores spread over eight years for two phases (Phase I Rs.4719 crores and Phase II Rs.3196 crores).

The project comprises of two phases – each phase comprises 1 Km of quay line, 16.5 mtrs depth at berth, 12 quay cranes, 46 RTG Yard cranes and 4 RMGC cranes for its rail yard generating a capacity of 2.4 Million TEU (total 4.8 MTEU).

As per schedule, the work of Phase I is completed on 22nd December 2017 and put to in operation. The Phase II Environmental Clearance is received and work is likely to commence soon. The schedule date of completion is December 2022.

2. VARIOUS PROJECTS HAVE BEEN UNDERTAKEN IN THE 'SAGARMALA PROGRAMME' FOR MODERNIZATION OF PORTS AND THE MINISTRY OF SHIPPING HAD IDENTIFIED THE FOLLOWING PROJECTS DURING FY 2019-20.

a) Coastal Berth :

JNPT has taken up the project of 'Coastal Berth' with a copy of 2.5. MTPA. The work has been awarded for Rs.143.32 crores on 31.3.2017 and the work is in progress. The expected date of completion is December, 2020.

b) Additional Liquid Cargo Jetty :

Development of additional liquid cargo jetty with a capacity of 4.5 MT is undertaken with estimated cost of Rs.309.12 crores. The work has been awarded to M/s ITD Cementation India Pvt Ltd on 17th January, 2020 after receipt of Environmental clearance. The work will be completed within 30 months from award of work.

c) Road Connectivity & Development of Infrastructure Projects:

i) Mumbai JNPT Port Road Connectivity Project :

4 Lane connectivity to JNPT was executed by NHAI under Port Connectivity programme approved by the Cabinet in the year 2000 known as Phase I project. During Phase I,

चरण। के दौरान वर्ष 2000 में मुंबई-जेएनपीटी पोर्ट रोड कंपनी (विशेष उद्देश्य कंपनी) का गठन किया गया था जिसके तीन हितधारक थे यथा i) भारतीय राष्ट्रीय राजमार्ग प्राधिकरण ii) जेएनपीटी तथा iii) सिडको। मुंबई-जेएनपीटी पोर्ट रोड कंपनी (एमजेपीआरसीएल) ने मुंबई-जेएनपीटी पत्तन सड़क संपर्क को 4 पैकेजों में 6/8 लेन का बनाने की परियोजना हाथ में ली है। उपर्युक्त सभी 4 पैकेजों में कार्य प्रगति पर है और दिसम्बर, 2020 तक इनका कार्य पूरा होने की संभावना है।

ii) केंद्रीयकृत पार्किंग प्लाजा के निर्माण का कार्य रु. 163 करोड़ की लागत पर पूरा किया जा चुका है और पत्तन प्लाजा के प्रचालन और अनुरक्षण का ठेका देने के लिए एजेसी नियुक्त करने की प्रक्रिया पूर्ण कर रहा है।

iii) कंटेनर यातायात के सुचारु आवागमन के लिए उत्तरी गेट परिसर के नजदीक वाई जंक्शन पर फ्लाई ओवर का निर्माण :- यह कार्य दि. 31 मार्च, 2017 को रु. 82.95 करोड़ की लागत पर सौंपा गया था। कार्य नवम्बर, 2019 में पूर्ण हो गया।

3. बुनियादी ढांचे का विकास

यातायात की आवश्यकताओं को पूरा करने के लिए जनेप न्यास ने निम्नलिखित परियोजनाएँ हाथ में ली हैं :

क) मौजूदा कंटेनर रोड को 'वाई' जंक्शन के पूर्व दिशा की ओर उत्तरी गेट परिसर तक चौड़ा बनाना। प्रस्तावित स्वतंत्र कंटेनर टर्मिनल (डीपी वर्ल्ड टर्मिनल का 330 मी. का विस्तार) के लिए निकासी मार्ग : इस परियोजना की लागत 98.24 करोड़ है। भाग-I के तहत अनुमति प्राप्त होने के बाद कार्य आरंभ होगा और उसे 18 महीनों में पूरा किया जाएगा। उसके बाद भाग-II का कार्य आरंभ होगा। कच्छ वनस्पति हटाने का प्रस्ताव उप संरक्षक (वन), अलीबाग और जिलाधिकारी रायगड को 22.09.2017 को सौंपा गया और वन विभाग की अनुमति की प्रतीक्षा है।

ख) कंटेनर रोड पर उत्तरी गेट परिसर के नजदीक फ्लाई ओवर का निर्माण :- यह कार्य दि. 1 मार्च, 2017 को रु. 127.45 करोड़ की लागत पर सौंपा गया था। अधिकांश कार्य पूर्ण हो चुका है।

4. पत्तनों का आधुनिकीकरण :-

क) पत्तन आधारित विशेष आर्थिक क्षेत्र (एसईजेड) का विकास :-

'मेक इन इंडिया' अभियान को बढ़ावा देने के लिए जनेप पत्तन 277.38 हेक्टेयर के कुल क्षेत्र में पत्तन आधारित विशेष आर्थिक क्षेत्र विकसित कर रहा है। मूलभूत बुनियादी सुविधाओं का विकास करने के लिए रु. 476 करोड़ की लागत पर अभियांत्रिकी, प्रापण तथा निर्माण ठेका दि. 06.10.2016 को सौंपा गया था। कार्य प्रगति पर है तथा प्राथमिकता क्षेत्र में कार्य समापन की निर्धारित सीमा दिसम्बर, 2020 है। अब तक 16 भूखंड (सूक्ष्म, लघु और मध्यम उद्योगों के लिए 15 भूखंड और मुक्त व्यापार एवं भंडारण क्षेत्र के लिए 01 भूखंड) आवंटित किए जा चुके हैं और 05 धारकों ने निर्माण कार्य आरंभ कर दिया है और उनकी जून, 2021 तक पहला बीजक जारी करने की योजना है ताकि विशेष आर्थिक क्षेत्र के संगत कर लाभों का फायदा उन्हें मिल सके। 12 भूखंडों के

Mumbai JNPT Port Road Co Ltd. (SPV) was formed in year 2000 comprising of 03 stakeholders (i) NHAI (ii) JNPT & (iii) CIDCO. MJPRCL has undertaken 6/8 laning of Mumbai JNPT Port Road Connectivity project under 4 packages. The work is in progress in all four above packages and expected date of completion is December, 2020.

ii) Centralized Parking Plaza:

The construction of Centralized Parking Plaza is completed at a cost of Rs.163 Crores and port is in process of appointment of agency for its O&M contract.

iii) Construction of fly over at 'Y' junction and near North Gate Complex for ease of movement of container traffic and the works are completed.

The work has been awarded on 31st March 2017 at a cost of Rs.82.95 crores. Work is completed in November 2019.

3) INFRASTRUCTURE DEVELOPMENT :

To cater the traffic need, JNPT has taken up the following projects

a. Widening of Existing Container Road towards East Side of 'Y' Junction to North Gate Complex. Evacuation road for proposed standalone container terminal (330m extension to DPW terminal)]: - The Project cost is Rs.98.24 crores. Commencement of work after obtaining the permission under Part-A & completing the same in 18 months' time thereafter under Part-B. The proposal for removal of Mangroves is submitted to DCF Alibaug & Collector Raigad on 22.09.2017 and the Forest Clearance is awaited.

b. Construction of Fly Over near North Gate Complex on Container Road:- The work has been awarded on 1st March 2017 at a cost of Rs.127.45 crores. Work is substantially completed.

4) MODERNIZATION OF PORTS:-

a) Development of Port based SEZ:-

To give a fillip to the 'Make in India' campaign, JN Port has taken the lead to develop Port based SEZ in total area of 277.38 hectares. The EPC contract to develop basic infrastructure at cost of Rs. 476 Cr is awarded on 06.10.2016 and work is in progress and scheduled completion date is December, 2020 in priority area. So far 16 plots (15 MSME and 01 FTWZ) were allotted, 5 unit holders have made full payment and executed the lease deed, 3 units have started the construction work and are planning to generate first invoice prior to June 2020 to avail the relevant SEZ direct tax benefits. Tender for 12 plot allotment is in process and the allotment process for 5 plots will be completed shortly, rest plot allotment process will continue as per demand from investors. The

आबंटन की निविदा प्रक्रिया चल रही है और 05 भूखंडों का आबंटन शीघ्र हो जाएगा। शेष भूखंडों के आबंटन की प्रक्रिया निवेशकों की मांग के अनुसार पूर्ण की जाएगी। इससे लगभग रु. 4000 करोड़ का निवेश होगा और 57,000 व्यक्तियों के लिए प्रत्यक्ष और अप्रत्यक्ष रोजगारों का निर्माण होगा।

जवाहरलाल नेहरू पत्तन न्यास में प्रस्तावित विशेष आर्थिक क्षेत्र देश के किसी महापत्तन में बनने वाला इस प्रकार का पहला विशेष आर्थिक क्षेत्र है और राज्यमार्गों को कार्गो टर्मिनलों से जोड़ने वाले पनवेल-उरण मार्ग पर 277.38 हेक्टेयर में इसका विकास किया जाएगा।

यह क्षेत्र नवी मुंबई से लगभग 15 कि.मी. तथा मुंबई से लगभग 40 कि.मी. दूरी पर स्थित है। यह स्थान पत्तन से जोड़ने वाले राष्ट्रीय राजमार्ग 4-ख तथा राज्यमार्ग 54 पर स्थित है और इन मार्गों को अब 6/8 लेन का बनाया जा रहा है।

प्रस्तावित विशेष आर्थिक क्षेत्र का तथ्य पत्रक

परियोजना प्रस्तावक	जवाहरलाल नेहरू पत्तन न्यास
परियोजना की अवस्थिति	नहावा शेवा, ता. उरण, महाराष्ट्र
सीमांकित परियोजना क्षेत्र	277.38 हेक्टेयर
पहुँच मार्ग	मुंबई-गोवा राजमार्ग - रा.रा.4-ख तथा राज्यमार्ग 54 (पत्तन मार्ग) से सीधा प्रवेश
नियोजित उद्योग तथा क्षेत्रों का प्रकार	<ul style="list-style-type: none"> मुक्त व्यापार भंडारण क्षेत्र अभियांत्रिकी सामान क्षेत्र इलेक्ट्रॉनिक्स और हार्डवेयर क्षेत्र बहुसेवा (सूचना तकनीक तथा स्वास्थ्य) क्षेत्र व्यापार एवं भंडारण
राज्य के प्रमुख विकास केंद्रों/नोड से दूरी	जनेप न्यास (पत्तन प्रचालन क्षेत्र) - 4 कि.मी.
विकास का तरीका	<ul style="list-style-type: none"> मुंबई - 60 कि.मी. नवी मुंबई - 15 कि.मी. पुणे - 150 कि.मी. अभियांत्रिकी, प्रापण, निर्माण (ईपीसी) तरीका
कुल अपेक्षित निवेश	4000 करोड़ रुपयों का सावजनिक तथा निजी निवेश
कुल परिकल्पित रोजगार निर्माण	प्रत्यक्ष रोजगार : 57000 कर्मचारी

परियोजना के मुख्य उद्देश्य

पत्तन के आयात-निर्यात व्यापार को बढ़ाने में सहायता करने के अलावा प्रस्तावित विशेष आर्थिक क्षेत्र एक संपोषणीय सामाजिक ढाँचे की परिकल्पना भी करता है। परियोजना का कार्यान्वयन निम्नलिखित उद्देश्य से किया जाएगा-

- प्रत्यक्ष और अप्रत्यक्ष रोजगार के लगभग 57000 अवसर निर्मित करना
- व्यापार को बढ़ावा देने के लिए कुशल श्रमशक्ति का विकास करना
- उद्यमशीलता के अवसर बढ़ाना

expected investment is to the tune of Rs.4000 crores with direct and indirect employment generation of 57,000.

The proposed Special Economic Zone at Jawaharlal Nehru Port is the first-of-its-kind at a major port complex in the country, and would be developed on 277.38 hectares of land along the Panvel-Uran road connecting the cargo terminals to state highways.

The site is around 15 km from Navi Mumbai and around 40 km from Mumbai city. The site is located along the NH 4B and SH 54 connecting to the port and the roads are currently being expanded to 6/8 lanes.

Fact Sheet of the Proposed Special Economic Zone

Project proponent	Jawaharlal Nehru Port Trust
Project Location	Nhava Sheva, Taluka Uran, Maharashtra
Demarcated Project Area	277.38 hectares
Approach Road	Direct access by Mumbai Goa Highway-NH4B and SH 54 (Port Road)
Type of Industries and Sectors planned	<ul style="list-style-type: none"> Free Trade Warehousing Zone Engineering Goods Sector Electronics and Hardware Sector Multi Services (IT and Healthcare) Sector Trading and Warehousing
Distance from Major Growth Centre/ nodes of the State	<ul style="list-style-type: none"> JNPT (Port Operations Area) - 4km Mumbai - 60 km Navi Mumbai- 15 km Pune - 150 km
Mode of Development	Engineering Procurement Construction (EPC) mode
Total Expected Investment	Public & Private investment of INR 4,000 Crore
Total Employment Generation envisaged	Employment: 57,000 (Direct Employment)

Key Objectives of the Project

Besides aiding the Port's EXIM trade enhancement, the proposed Special Economic Zone also envisages a sustainable social framework. The project implementation shall be aimed to:

- Direct & Indirect Employment opportunities to the tune of around 57,000
- Nurture Skilled manpower to boost the trade
- Enhance Entrepreneurial opportunities

- विश्वस्तरीय औद्योगिक बुनियादी संरचना का निर्माण करना
- उत्कृष्ट आवासीय क्षेत्र उपलब्ध कराना

Create World class industrial infrastructure
Provide Premium residential neighborhood

(ख) सैटेलाइट पत्तन तथा ड्राय पत्तनों का विकास :-

औद्योगिक तथा समावेशी विकास को बढ़ावा देने के लिए जनेप पत्तन ने महाराष्ट्र के पालघर जिले में वादवन में एक सैटेलाइट पत्तन का विकास करने की योजना बनाई है। इसे जनेप न्यास और महाराष्ट्र मैरीटाइम बोर्ड की क्रमशः 74% और 26% हिस्सेदारी से विकसित करने का प्रस्ताव है। इसके लिए भारत सरकार की सैद्धांतिक अनुमति प्राप्त हो गई है।

5. मुंबई-जनेप न्यास पत्तन सड़क कंपनी लि. (एमजेपीआरसीएल) के लिए बाहरी वाणिज्यिक ऋण

जनेप न्यास ने मुंबई-जनेप न्यास पत्तन सड़क कंपनी लि., जो जवाहरलाल नेहरू पत्तन न्यास को जोड़ने वाली वर्तमान सड़कों को 6/8 लेन का बनाने के लिए एक विशेष उद्देश्य कंपनी है, को देने के लिए 400 मिलियन अमेरिकी डालर का बाहरी वाणिज्यिक ऋण लिया है। मुंबई जनेप न्यास सड़क कंपनी लिमिटेड में जनेप न्यास की 51 प्रतिशत प्रदत्त शेयर पूंजी है।

बाहरी वाणिज्यिक ऋण विभाजित रूप से अर्थात् भारतीय स्टेट बैंक-हॉङ्काँग 350 मिलियन अमेरिकी डालर और डीबीएस बैंक-सिंगापुर से 50 मिलियन अमेरिकी डालर 6 माह की परिवर्तनीय ब्याज दर + विस्तार पर लिया गया है। जनेप न्यास और ऋणदाता बैंकों (अर्थात् भारतीय स्टेट बैंक और डीबीएस बैंक) के बीच दिनांक 12.08.2016 को सुविधा करार पर हस्ताक्षर किए गए।

जनेप न्यास ने ब्याज दर विनिमय लेकर ऋण के पूर्ण कार्यकाल के लिए 6 माह का लिबोर प्रतिरक्षा के रूप में रखा है। जनेप न्यास द्वारा बैंक को भुगतान किए गए ब्याज दर विनिमय व्यय की वास्तविक आधार पर मुंबई जनेप न्यास सड़क कंपनी लिमिटेड द्वारा प्रतिपूर्ति की जाती है।

जनेप न्यास ने कुल 400.000 मिलियन अमेरिकी डालर की राशि आठ आहरणों में प्राप्त की है (वित्तीय वर्ष 2016-17 में 79.495 मिलियन अमेरिकी डालर, वित्तीय वर्ष 2017-18 में 191.457 मिलियन अमेरिकी डालर और वित्तीय वर्ष 2018-19 में 129.048 मिलियन अमेरिकी डालर)। सभी 8 आहरणों की कुल राशि 400.000 मिलियन अमेरिकी डालर जिसका मूल्य भारतीय मुद्रा रु.2633.80 करोड़ है, मुंबई जनेप न्यास सड़क कंपनी लिमिटेड को अर्ध वार्षिक रूप से देय 6% प्रतिवर्ष की ब्याज दर पर आगे उधार दिया गया।

जनेप न्यास से ऋणदाता बैंकों और मुंबई जनेप न्यास सड़क कंपनी लिमिटेड से जनेप न्यास को मूलधन का पुनर्भुगतान सितंबर, 2019 में 28 मिलियन अमेरिकी डॉलर और मार्च, 2020 में 20.50 मिलियन अमेरिकी डॉलर नियोजित था। उनका पुनर्भुगतान नियत तिथि को किया गया।

जनेप न्यास हर साल अप्रैल और अक्टूबर में ऋणदाता बैंकों को ऋण पर ब्याज का अर्ध वार्षिक रूप से भुगतान करता है। मुंबई जनेप न्यास सड़क कंपनी लिमिटेड हर साल अगस्त और फरवरी में जनेप न्यास को अर्ध-वार्षिक ब्याज का भुगतान करती है।

b) Developments of Satellite Port and Dry Ports:-

To boost industrial development and inclusive growth, JN Port has planned to develop a Satellite Port at Vadhwan, in Palghar District, Maharashtra. This is proposed to develop by JNPT and MMB with shareholders 74% and 26% respectively. The principle approval in this regard is received from Government of India.

5) EXTERNAL COMMERCIAL BORROWINGS FOR ON-LENDING TO MJPRCL

JNPT has availed External Commercial Borrowings (ECB) of USD 400 Million for On-lending to the Mumbai JNPT Port Road Company Limited (MJPRCL), a special purpose vehicle for implementation of road widening project comprising 6/8 laning of existing road connectivity to the Jawaharlal Nehru Port. JNPT holds 51% paid up equity share capital in MJPRCL.

ECB is split into USD 350 Million from SBI, Hong Kong and USD 50 Million from DBS, Singapore at Floating Interest Rate of 6 Month LIBOR + Spread. Facility agreement has been signed on 12.08.2016 between JNPT and the Lenders Bank (i.e. SBI & DBS).

JNPT has hedged the 6-Month LIBOR for full tenure of the loan by taking Interest Rate Swap (IRS). IRS expense paid by JNPT to bank is reimbursed by MJPRCL on actual basis.

JNPT has availed all 8 drawdowns for aggregate amount of USD 400.000 Million (USD 79.495 Mn received in FY 2016-17, USD 191.457 Mn received in FY 2017-18 and USD 129.048 Million received in FY 2018-19). Aggregate amount of all 8 drawdowns, USD 400.00 Million equivalent to INR 2633.80 Crore has been on lend to MJPRCL at the interest rate of 6% p.a payable semi-annually.

Principal Repayment of ECB Facility to lender banks by JNPT and by MJPRCL to JNPT were scheduled in Sept, 2019 for USD 28 Mn and March, 2020 for USD 20.50 Mn. The same were paid on scheduled date.

JNPT pays Interest on ECB loan semi-annually to lender banks in April and October every year. MJPRCL pays interest to JNPT semi-annually in August and February every year.

भुगतान किया गया ब्याज और वकाया, अर्जित एवं प्रोद्भूत ब्याज को अप्रैल, 2019 से मार्च, 2020 तक के वित्तीय वर्ष के लिए समायोजित करने हेतु खातों में दर्ज किया गया है।

6. भारतीय निकर्षण निगम में 18 प्रतिशत प्रदत्त इक्विटी शेयर पूँजी।

पोत परिवहन मंत्रालय ने भारतीय निकर्षण निगम का कार्यनीतिक विनिवेश विषय पर दिनांक 19 दिसंबर, 2018 के अपने पत्र द्वारा भारतीय निकर्षण निगम में भारत सरकार के सौ प्रतिशत अंश के चार महापत्तनों के संघ यथा विशाखापट्टनम पत्तन न्यास (संघ प्रमुख), पारादीप पत्तन न्यास, जनेप न्यास और कांडला पत्तन न्यास (अब दीनदयाल पत्तन न्यास) के पक्ष में कार्यनीतिक विनिवेश के लिए सैद्धांतिक मंजूरी दे दी है।

तदनुसार, जनेप न्यास ने भारत सरकार से रु. 510/- प्रति शेयर की दर से भारतीय निकर्षण निगम के 18 प्रतिशत (50,40,101 शेयरों) का अर्जन किया। जनेप न्यास के अध्यक्ष को भारतीय निकर्षण निगम के मण्डल में निदेशक के रूप में नियुक्त किया गया है। भारतीय निकर्षण निगम में निवेश का बाजार मूल्य दिनांक 31.03.2020 को रु. 73,53,50,735.90/- (रुपये 145.90 प्रति शेयर) है।

7. जने पत्तन में तटीय घाट का निर्माण।

तटीय नौवहन को गति देने के लिए भारत सरकार ने हर महापत्तन में तटीय जलयानों के लिए घाट बनाने का निर्णय लिया है। यह घाट पत्तन के उथले हिस्से में होंगे जहां बड़े अंतरराष्ट्रीय जलयान नहीं आ पाते और जहां तटीय पोतों को लगाया जाएगा तथा कार्गो प्रहस्तन सीमाशुल्क और आप्रवास जैसी औपचारिकताओं से मुक्त होगा। इस आवश्यकता के अनुसार जनेप न्यास ने भारत सरकार से 25 करोड़ रुपये की वित्तीय सहायता और शेष राशि जनेप न्यास के आंतरिक स्रोतों से लेकर उक्त परियोजना की योजना बनाई। उक्त में से 22.50 करोड़ रुपये अब तक प्राप्त हुए हैं। प्राप्त राशि को उसके लिए किए गए पूंजी व्यय से कम कर दिया गया है।

इस से तटीय कार्गो प्रहस्तन में 2.5 मिलियन टन तक की वार्षिक क्षमता वृद्धि होगी। कार्य दिनांक 24 अप्रैल, 2017 से आरंभ हो चुका है और 95 प्रतिशत पूरा कर लिया गया है।

8. मुंबई हार्बर चैनल और जने पत्तन चैनल को गहरा और चौड़ा बनाना (चरण-II)

वर्तमान में जने पत्तन ज्वार के समय 14 मीटर डुबाववाले अर्थात् 6,000 टीईयू क्षमता वाले जलयानों का प्रहस्तन कर रहा है। दुनिया भर में कंटेनर कार्गो की मात्रा में वृद्धि और कंटेनर वहन करने वाले जलयानों की क्षमता में वृद्धि को देखते हुए जनेप ने चौड़े बीम और अधिक गहराई के 12,500

Interest Paid and Outstanding, Interest Earned and Accrued has been booked in accounts to adjust the same for the financial year from April, 2019 to March, 2020.

6) 18% PAID UP EQUITY SHARE CAPITAL IN DREDGING CORPORATION OF INDIA LTD.

Ministry of Shipping vide its letter dated 19th November, 2018 on the Subject – “Strategic Disinvestment of Dredging Corporation of India Ltd. (DCIL)”, has accorded In-principle approval by the Government for Strategic Disinvestment of 100% GOI shares in DCIL in favour of consortium of 4 Ports, namely, Vishakhapatnam Port Trust (Consortium Leader), Paradip Port Trust, Jawaharlal Nehru Port Trust and Kandla Port Trust (Now Deendayal Port Trust).

Accordingly, JNPT has acquired 18% (50,40,101 No. of Shares) Paid up Equity Shares of Dredging Corporation of India Ltd. from Govt. of India at the rate of Rs. 510/- per share. Chairman, JNPT has been appointed as Director in the board of DCIL. The market value of investment in Dredging Corporation of India as on 31.03.2020 is Rs. 73,53,50,735.90/- (Rs. 145.90/- per share)

7) CONSTRUCTION OF COASTAL BERTH AT JN PORT.

In order to give momentum to coastal shipping, Govt. of India has decided to have coastal vessel berth every major port which are to be located in the shallower portion where large international ships cannot come, to accommodate the coastal vessel wherein the cargo handling shall be free from custom and immigration formalities. Responding to this requirement, JNPT has planned the coast berth for handling coastal cargo with financial assistance of Rs.25 Crores from Govt. of India rest from internal resources of JNPT. Out of this Rs. 22.50 Crs. was received so far. The amount received has been set off from the capital expenditure incurred for the same.

This will add capacity of 2.5 million tons per annum for handling coastal cargo. The work commenced on 24th April 2017 and 95% work is completed.

8) DEEPENING AND WIDENING OF MUMBAI HARBOUR CHANNEL AND JN PORT CHANNEL – PHASE II

At present, JN Port is handling vessels having a draft of 14 m i.e. 6,000 TEUs capacity by taking advantage of tidal window. With increase in container cargo volume and increase in capacity of container carrying vessels fleet worldwide, JN Port has decided to navigate new generation

टीईयू क्षमता तक के जलयानों को स्थान देने के लिए मौजूदा चैनल को 14.00 से 15.00 मीटर तक गहरा तथा अधिक चौड़ा बनाने का निर्णय लिया है। परियोजना की अनुमानित लागत लागू सेवा कर सहित 2,306 करोड़ है।

निकर्षण कार्य 2 सितंबर, 2017 को शुरू हुआ।

bigger size container vessels with wider beam and deeper drafts by widening and deepening of the existing channel further from 14.0 to 15.0 m draft with vessel capacity of 12,500 TEU. The estimated cost of the project is Rs.2306 including applicable service tax.

The dredging work commenced on 2nd September 2017.

9. आयकर संबंधी मामले

निर्धारण वर्ष 2019-20 के लिए आयकर विवरणी निर्धारित तिथि के अंदर प्रस्तुत कर दी गई है।

9) INCOME TAX RELATED MATTERS

Income Tax Return for assessment year 2019-20 has been filed within the prescribed date during the year.

The income tax assessment status for the various years is summarized as below:

Income Tax Return for assessment year 2019-20 has been filed within the prescribed date during the year.

विभिन्न वर्षों के लिए आयकर निर्धारण की स्थिति संक्षिप्त रूप से नीचे दी गई है :

The income tax assessment status for the various years is summarized as below:

निर्धारण वर्ष	विवरण
निर्धारण वर्ष 2003-04 से निर्धारण वर्ष 2005-06	माननीय आयकर अपील अधिकरण, मुंबई ने दिनांक 30/09/2010 के आदेश द्वारा निर्धारण अधिकारी को धारा 12 एए के तहत पंजीकरण के परिणामस्वरूप कर में छूट की पात्रता का गुणदोष के आधार पर परीक्षण करने का निर्देश दिया था। तथापि, निर्धारण अधिकारी ने माननीय आयकर अपील अधिकरण द्वारा जारी निर्देशों पर ध्यान न देते हुए नए सिरे से निर्धारण किया। जनप न्यास ने उक्त आदेश के विरुद्ध आयकर आयुक्त (अपील), ठाणे के पास अपील दायर की थी। मामले के जल्दी निपटान के लिए मुख्य आयकर आयुक्त, ठाणे के पास जल्द सुनवाई याचिका भी दायर की गई थी। उसके बाद मामले को, विशेष रूप से पिछले निर्धारण वर्ष की सुनवाई के लिए आयकर आयुक्त (अपील), औरंगाबाद के पास स्थानांतरित कर दिया गया। आयकर आयुक्त (अपील) ने दि. 21.12.2015 को धारा 12एए के तहत पंजीकरण के परिणाम स्वरूप पत्तन को धारा 11 के तहत कर में छूट देने संबंधी आदेश जारी किया। आयकर आयुक्त (अपील) के आदेशों, जिनके कारण पत्तन को काफी राशि वापिस मिल सकती थी; को प्रभावी बनाने के लिए विभागीय आयकर आयुक्त, पनवेल के पास इस मामले के संबंध में नियमित अनुसरण किया गया था। लेकिन विभागीय आयकर आयुक्त, पनवेल ने पत्तन का मामला अचानक ही विभागीय आयकर आयुक्त (छूट), पुणे के पास स्थानांतरित कर दिया और पत्तन को इस स्थानांतरण के विरुद्ध अपनी बात रखने का अवसर भी नहीं दिया। इस स्थानांतरण से नुकसान होने के कारण पत्तन ने मुंबई उच्च न्यायालय में रिट याचिका दायर की थी जिस पर 06/05/2016 को पहली सुनवाई होनी थी। मामले पर सुनवाई हुई तथा इसे 15/6/2016 तक स्थगित कर दिया गया।

Assessment Year	Particulars
AY2003-04 to AY2005-06	The Hon'ble ITAT of Mumbai vide its order dated 30/09/2010 had directed the assessing officer to examine the matter, on merits, for eligibility to tax exemption as a result of the registration u/s. 12AA. However the assessing officer has done de-novo assessment without taking into consideration the directions issued by the Hon'ble ITAT. JNPT had filed an appeal with CIT (Appeals), Thane against the said order. Also, an early hearing petition was filed with the CCIT, Thane for early disposal of the case. Thereafter the case was transferred to CIT (Appeals), Aurangabad for hearing specifically for the erstwhile assessment years. The CIT (Appeals) passed order on 21-12-2015 granting tax exemption u/s.11 to the Port as a result of the registration u/s.12AA. The case was regularly followed up with DCIT, Panvel for giving effect to the CIT (Appeals) orders which would result in considerable refunds to the Port. However, the DCIT, Panvel abruptly transferred the Port's case records to DCIT (Exemptions), Pune without giving an opportunity to the Port for presenting its argument against the transfer. Aggrieved by this the Port has filed a writ petition with Hon'ble Bombay High Court which was listed for admission hearing on 06-05-2016. The case was heard and the matter has been adjourned to 15-06-2016.

	<p>इस मामले में बाद में सुनवाईयां हुई तथा आयकर विभाग द्वारा यह दावा करते हुए शपथ पत्र दायर किया गया कि केन्द्रीय प्रत्यक्ष कर बोर्ड द्वारा पुणे में आयकर आयुक्त (छूट) का नया कार्यालय खोले जाने के कारण मामले का स्थानांतरण किया गया था। वे इस बात के लिए भी सहमत थे कि रिट याचिका पर निर्णय होने के तुरंत बाद आयकर आयुक्त, (अपील) औरंगाबाद के आदेश को प्रभावी किया जाएगा। तदनुसार, पत्तन ने अपनी रिट याचिका वापस ले ली। आयकर आयुक्त (छूट), पुणे ने आदेश पारित किया तथा जनेप न्यास को अक्टूबर, 2016 में रु. 313.40 करोड़ राशि वापस कर दी।</p> <p>कुछ मुद्दों पर निर्णय लेने की आवश्यकता थी इसलिए आयकर अपील अधिकरण, मुंबई के पास इस मामले में फिर से अपील दायर की गई है।</p>	<p>Further hearings were held in the matter and income tax department filed an affidavit claiming that transfer of case records was as a result of creation of new charge of CIT (Exemptions) Pune by CBDT. They also agreed that order effect of CIT (Appeals), Aurangabad shall be passed immediately after the writ petition is decided upon. Accordingly, the writ petition was withdrawn by the Port. The CIT (Exemp), Pune passed the order effect and refund amounts of Rs.313.40 Crs were issued to JNPT in October, 2016.</p> <p>The matter has been further appealed with ITAT, Mumbai on certain issues which need to be decided upon.</p>
निर्धारण वर्ष 2006-07 से निर्धारण वर्ष 2007-08	<p>माननीय आयकर अपील अधिकरण, मुंबई ने अपने आदेश द्वारा उक्त निर्धारण वर्षों के लिए निर्धारण अधिकारी को धारा 12 ए के तहत पंजीकरण के परिणामस्वरूप आयकर अधिनियम 1961 की धारा 11(1) के अधीन कर में छूट के लिए जनेप न्यास की पात्रता के मामले की फिर से जांच करने का निदेश दिया।</p> <p>आयकर विभाग ने इस मामले में आयकर अपील अधिकरण, मुंबई के ऊपर उल्लिखित आदेशों के विरुद्ध माननीय मुंबई उच्च न्यायालय में अपील दायर की।</p> <p>मा. मुंबई उच्च न्यायालय ने अपने दि. 08/06/2015 के आदेश द्वारा आयकर विभाग की दोनों अपीलों को खारिज कर दिया। बाद में आयकर विभाग ने दोनों वर्षों के लिए सर्वोच्च न्यायालय में अपील दायर की। मामले पर वर्ष के दौरान विभिन्न तारीखों को सुनवाई होनी थी तथा मामला मा. सर्वोच्च न्यायालय में लंबित है।</p>	<p>AY2006-07 to AY2007-08</p> <p>The Hon'ble ITAT, Mumbai has vide its order for the said assessment years has directed the assessing officer to re-examine the matter for eligibility of JNPT to tax exemption u/s.11(1) of The Income Tax Act, 1961 as a result of the registration u/s.12AA.</p> <p>The Income Tax Dept. had filed appeals against the above mentioned orders of ITAT, Mumbai with the Hon'ble Bombay High Court in the said cases.</p> <p>The Hon'ble Bombay High Court has vide its order dated 08-06-2015 dismissed both the appeals of the Income Tax Dept. Further the Income Tax Dept. has filed appeals for both the years with the Hon'ble Supreme Court. The case was listed for hearing on various dates during the year and is pending with Hon'ble Supreme Court.</p>
निर्धारण वर्ष 2008-09	<p>माननीय आयकर अपील अधिकरण, मुंबई ने अपने आदेश द्वारा उक्त निर्धारण वर्षों के लिए निर्धारण अधिकारी को धारा 12 ए के तहत पंजीकरण के परिणामस्वरूप आयकर अधिनियम 1961 की धारा 11(1) के अधीन कर में छूट के लिए जनेप न्यास की पात्रता के मामले की फिर से जांच करने का निदेश दिया।</p> <p>आयकर विभाग ने इस मामले में आयकर अपील अधिकरण, मुंबई के ऊपर उल्लिखित आदेशों के विरुद्ध माननीय मुंबई उच्च न्यायालय में अपील दायर की। उच्च न्यायालय ने दि. 24.10.2016 के आदेश द्वारा इस मामले को हमारे पक्ष में खारिज कर दिया।</p> <p>इसी बीच, आयकर अधिनियम की धारा 148 के तहत विभागीय आयकर आयुक्त, पनवेल ने मामले को पुनः शुरू कर दिया है। विभागीय आयकर आयुक्त ने इसके लिए दि. 15/03/2016 का आदेश जारी किया जिसके विरुद्ध पत्तन ने किए गए संवर्धनों के विरुद्ध आयकर आयुक्त (अपील), ठाणे के पास अपील दायर की है।</p>	<p>AY2008-09</p> <p>The Hon'ble ITAT, Mumbai has vide its order for the said assessment year has directed the assessing officer to re-examine the matter for eligibility of JNPT to tax exemption u/s. 11(1) of The Income Tax Act, 1961 as a result of the registration under s. 12AA.</p> <p>The Income Tax Dept. had filed appeals against the above mentioned orders of ITAT, Mumbai with the Hon'ble Bombay High Court in the said case. The said case has been dismissed by High Court in our favour vide order dated 24.10.2016.</p> <p>In meanwhile the case was re-opened by DCIT, Panvel u/s.148 of the IT Act. The order for the same was passed by DCIT on 15-03-2016 against which the Port has filed an appeal with CIT (Appeals), Thane against the additions made.</p>

निर्धारण वर्ष 2009-10	जनेप न्यास ने उपर्युक्त निर्धारण वर्ष में किए गए संवर्धनों के लिए आयकर आयुक्त (अपील), ठाणे द्वारा जारी किए गए आदेश के विरुद्ध माननीय आयकर अपील अधिकरण, मुंबई के पास अपील दायर की है। पत्तन उक्त निर्धारण वर्षों के लिए अपील के अतिरिक्त आधार दिखाकर धारा 11 के तहत छूट मांगने का प्रयास कर रहा है।
निर्धारण वर्ष 2010-11 तथा निर्धारण वर्ष 2011-12	जनेप न्यास ने उक्त निर्धारण वर्षों के लिए निर्धारण अधिकारी द्वारा जारी किए गए आदेशों के विरुद्ध आयकर आयुक्त (अपील), ठाणे के पास अपील दायर की है। उक्त निर्धारण वर्षों की सुनवाई के लिए मामले को आयकर आयुक्त (अपील), औरंगाबाद के पास स्थानांतरित किया गया था। आयकर आयुक्त (अपील) द्वारा संयुक्त आयकर आयुक्त, पनवेल की ओर से किए गए संवर्धनों की पुष्टि करते हुए आदेश पारित किए गए थे। पत्तन ने आयकर आयुक्त (अपील), औरंगाबाद के उक्त आदेशों के विरुद्ध माननीय आयकर अपील अधिकरण मुंबई के पास अपील दायर की है। पत्तन ने आयकर अधिनियम की धारा 11 के तहत उक्त निर्धारण वर्षों के लिए छूट मांगने की अपील के अतिरिक्त आधार प्रस्तुत किए हैं।
निर्धारण वर्ष 2012-13	निर्धारण अधिकारी द्वारा निर्धारण आदेश पारित किया गया था जिसमें धारा 80 आई ए के अधीन कटौती के दावे की अस्वीकृति का प्रमुख मुद्दा शामिल था। आयकर आयुक्त (अपील) के समक्ष एक अपील दायर की गई थी। जनेप न्यास द्वारा धारा 80 आई ए के दावे के समर्थन में आवश्यक सभी आवश्यक दस्तावेज, मानचित्र, रिपोर्ट आयकर आयुक्त (अपील) के समक्ष प्रस्तुत किए गए। धारा 11 के अधीन छूट के लिए अतिरिक्त आधार प्रस्तुत किए गए। आयकर आयुक्त (अपील) के 21.12.2017 के आदेश के अनुसार जनेप न्यास की अपील को खारिज कर दिया गया। पत्तन ने आयकर अपील अधिकरण के समक्ष अपील दायर की है जिसका अधिनिर्णय होना बाकी है।
निर्धारण वर्ष 2013-14	जनेप न्यास ने उक्त निर्धारण वर्ष के लिए निर्धारण अधिकारी द्वारा जारी किए गए आदेशों के विरुद्ध आयकर आयुक्त, ठाणे के पास अपील दायर की है। पत्तन द्वारा आयकर अधिनियम 80 आई ए के तहत किया गया कटौती का दावा आयकर विभाग द्वारा खारिज किया गया है जिसके विरुद्ध आयकर आयुक्त (ठाणे) के सामने अपील की गई थी। धारा 11 के अधीन छूट के लिए अतिरिक्त आधार प्रस्तुत किए गए। आयकर आयुक्त (अपील) के दिनांक 21.12.2017 के आदेश द्वारा जनेप न्यास की अपील को खारिज कर दिया गया। पत्तन ने आयकर अपील अधिकरण के समक्ष अपील दायर की है जिसका अधि निर्णय होना बाकी है।
निर्धारण वर्ष 2014-15	विभागीय आयकर आयुक्त (छूट), पुणे को मामले के हस्तांतरण के विरुद्ध पत्तन द्वारा दायर याचिका वापस लेने के बाद निर्धारण की कार्यवाही शुरू की गयी थी। आवश्यक दस्तावेज और सबूत निर्धारण अधिकारी के पास जमा किए गए थे। विभागीय आयकर आयुक्त (छूट) (मुख्यालय), पुणे

AY2009-10	JNPT has preferred appeal with the ITAT, Mumbai against the order passed by CIT (Appeals), Thane for the said assessment year against the additions made. For the said assessment year the Port is also trying to seek exemption u/s.11 by filing additional grounds of appeal.
AY2010-11 & AY2011-12	JNPT have preferred appeals with the CIT (Appeals), Thane against the orders passed by the assessing officer for the said assessment years. The case was transferred to CIT (Appeals), Aurangabad for hearing for the said assessment years. The orders were passed by CIT (Appeals) confirming the additions made by JCIT, Panvel. The Port has filed an appeal with ITAT, Mumbai against the said orders of CIT (Appeals), Aurangabad. For the said assessment years the Port has also filed additional grounds of appeal to seek exemption u/s. 11 of the Income Tax Act.
AY2012-13	Assessment order was passed by Assessing Officer wherein the major issue involved was disallowance of claim of deduction u/s.80IA. An appeal was filed before CIT(A). All the necessary documents, maps, reports which are in support to the claim of 80IA by JNPT was been furnished before CIT (A). Further additional ground was filed for the exemption u/s 11. CIT(A) vide order dated 21.12.2017 dismissed the appeal of JNPT. The port has filed an appeal before ITAT which pending for adjudication.
AY2013-14	JNPT have preferred appeal with the CIT (Appeals), Thane against the orders passed by the assessing officer for the said assessment years. Sec.80IA deduction claimed by Port has been disallowed by the IT Dept. which has been appealed before the CIT (Appeals), Thane. Further additional ground was filed for the exemption u/s 11. CIT(A) vide order dated 21.12.2017 dismissed the appeal of JNPT. The port has filed an appeal before ITAT which pending for adjudication.
AY2014-15	The assessment proceedings were resumed after the writ petition filed by the Port against the transfer of case records to DCIT (Exemptions), Pune was withdrawn. Necessary documents and supporting were submitted with the

	द्वारा धारा 143 (3) के अधीन निर्धारण आदेश पारित किया गया था। विभागीय आयकर आयुक्त के खिलाफ दिनांक 25-01-2017 को आयकर आयुक्त (अपील), पुणे के समक्ष एक अपील दायर की गई है जिसमें धारा 11 के अधीन छूट के लाभ को अस्वीकार करना और धारा 80 आई ए के अधीन कटौती की अस्वीकृति और अन्य परिवर्धन जैसे मुद्दे शामिल हैं। आयकर आयुक्त (अपील) के दिनांक 22.12.2017 के आदेश द्वारा जनेप न्यास की अपील को खारिज कर दिया गया। पत्तन ने आयकर अपील अधिकरण के समक्ष अपील दायर की जिसका अधिनिर्णय होना बाकी है।
निर्धारण वर्ष 2015-16	दि. 28.12.2017 के निर्धारण आदेश द्वारा जनेप न्यास का धारा 80 आई ए के अधीन कटौती और धारा 11 के अधीन छूट का दावा नामजूर किया गया था। पत्तन ने 20.01.2018 को आयकर आयुक्त (अपील) के समक्ष अपील दायर की है। आयकर आयुक्त (अपील) ने 18.03.2019 को आदेश पारित किया है। जनेप न्यास द्वारा आयकर अपील प्राधिकरण के समक्ष अपील दायर की गई है। निर्धारण वर्ष 2015-16 के लिए 23.08 करोड़ की धन वापसी नवंबर 2017 में प्राप्त हुई।
निर्धारण वर्ष 2016-17	दि. 26.12.2018 के निर्धारण आदेश द्वारा आयकर अधिनियम की धारा 80 के तहत कटौती तथा धारा 11 के तहत छूट के जनेप न्यास के दावे को खारिज किया गया था। पत्तन ने दि. 24.01.2019 को आयकर अपील अधिकरण के समक्ष अपील दायर की है।
निर्धारण वर्ष 2017-18	दि. 29.12.2019 के निर्धारण आदेश द्वारा आयकर अधिनियम की धारा 80 के तहत कटौती तथा धारा 11 के तहत छूट के जनेप न्यास के दावे को खारिज किया गया था। पत्तन ने दि. 24.01.2020 को आयकर अपील अधिकरण के समक्ष अपील दायर की है।
निर्धारण वर्ष 2018-19	वर्ष के लिए आयकर विवरणी 30 सितम्बर, 2019 को प्रस्तुत की गई है। विवरणी को जांच के लिए चुना गया है जिसका निर्धारण 30.09.2020 को है।
निर्धारण वर्ष 2019-20	विवरणी निर्धारित तारीख से पहले प्रस्तुत कर दी गई है।

10. कर/अग्रिम कर के लिए प्रावधान

पत्तन ने वर्ष 2020-21 के दौरान ग्राहकों तथा संस्थानों द्वारा काटे गए स्रोत कर सहित रु.677.23 करोड़ के अग्रिम आयकर का भुगतान किया है। आस्थगित कर के अलावा रु.417.83 करोड़ के कर हेतु प्रावधान किया गया है।

11. अशोध्य एवं संदिग्ध ऋणों के लिए प्रावधान और कम उपयोग होनेवाली वस्तुओं के लिए प्रावधान :

नियंत्रक एवं महालेखा परीक्षक ने वर्ष 2018-19 के लेखों की परीक्षा के दौरान

	Assessing Officer. The assessment order u/s.143(3) was passed by DCIT (Exem)(HQ), Pune. An appeal has been filed with CIT (Appeals), Pune on 25-01-2017 against the order passed by DCIT. The issues involved are denying exemption benefit u/s. 11, disallowance of deduction u/s.80IA and other additions. CIT(A) vide order dated 22.12.2017 dismissed the appeal of JNPT. The port has filed an appeal before ITAT which pending for adjudication.
AY2015-16	Assessment order dated 28.12.2017 wherein the claim of JNPT of deduction u/s 80IA and exemption u/s 11 was denied. Port has filed an appeal before CIT(A) on 20.01.2018. The order has been passed by CIT(A) dated 18.03.2019 and JNPT has filed an appeal before ITAT. Refund of Rs.23.08 Crs. was received in Nov.2017 for A.Y.2015-16.
AY2016-17	Assessment order dated 26.12.2018 wherein the claim of JNPT of deduction u/s 80IA and exemption u/s 11 was denied. Port has filed an appeal before CIT(A) on 24.01.2019.
AY2017-18	Assessment order dated 29.12.2019 wherein the claim of JNPT of deduction u/s 80IA and exemption u/s 11 was denied. Port has filed an appeal before CIT(A) on 24.01.2020.
AY2018-19	The Income Tax Return for the year has been filed on 30th September 2019. The return has been selected for scrutiny for which assessment is due on 30.09.2020.
AY2019-20	Income Tax return has been filed before due date.

10) PROVISIONS FOR TAX/ADVANCE TAX

The Port has paid advance income tax amounting to Rs.677.23 Crs. including TDS deducted by customers & institutions during the year for A.Y. 2020-21. Provision for tax has been made for Rs.417.83 Crs. excluding deferred tax.

11) PROVISION FOR BAD AND DOUBTFUL DEBTS AND PROVISION FOR SLOW MOVING INVENTORY

Port's C&AG Auditors during the audit of accounts of

यह परामर्श दिया था कि वित्त वर्ष 2019-20 के लेखों में प्राप्य मदों के लिए उचित प्रावधान किया जाए। तदनुसार, 31 मार्च, 2020 को देनदारों का समयावधिवार विश्लेषण किया गया है और देनदारों, सरकारी निकायों, मार्बजनिक उपक्रमों, बीओटी/पीपीपी प्रचालकों और कानूनी विवाद/न्यायाधीन देनदारों को छोड़कर के तीन वर्ष से अधिक पुराने और संदिग्ध ऋणों के 10% का आवश्यक प्रावधान किया गया है। वित्त वर्ष 2019-20 के लिए पत्तन ने प्राप्य मदों के लिए रु. 1,18,42,925/- का प्रावधान किया है। साथ ही, पत्तन ने लेखा परीक्षकों के परामर्श के अनुसार कम उपयोग होनेवाली वस्तुओं के लिए भी प्रावधान किया है।

1.2. पत्तन परिसंपत्तियों का बीमा

पत्तन संपत्ति यह एक राष्ट्रीय संपत्ति है, इसलिए पत्तन सभी खतरों से निपटने के लिए इन परिसंपत्तियों का वर्ष 2006 से बीमा कर रहा रहा है जिसमें मानव नियंत्रण से परे प्रकृति के सभी संकट शामिल हैं जैसे तूफान, चक्रवात, भूकंप, सुनामी, बाढ़, सैलाब, आग के खतरे, आतंकवाद, बीमा योग्य दायित्व और पतवार आदि। यह मंत्रालय और भारतीय पत्तन संघ में प्राप्त निदेशों के अनुरूप है।

तदनुसार, पत्तन ने भारतीय पत्तन संघ द्वारा नामित बीमा विनियामक और विकास प्राधिकरण की अनुज्ञप्ति प्राप्त बीमा मध्यस्थ के जरिए व्यापक पत्तन पैकेज नीति के नवीकरण को निविदा प्रक्रिया के माध्यम से चयनित सार्वजनिक क्षेत्र के उपक्रम के बीमाकर्ता के माध्यम से अंतिम रूप दिया, जिसकी अवधि 01.09.2019 से 31.08.2020 तक होगी। बीमा का नवीकरण करने से पूर्व विभिन्न चरणों में व्यवसायिक रिपोर्ट बनवाई गई जैसे बीमा मध्यस्थ के जोखिम प्रबंधन दल द्वारा पत्तन का जोखिम निरीक्षण और जोखिम मूल्यांकन का अध्ययन किया गया जिसने पुनःबहाल मूल्यांकन भी किया और इष्टतम कवरेज पहुंचाने के लिए विभिन्न आवश्यक अध्ययन किए।

बीमा में निम्नलिखित शामिल है :

1. एसटीएफआय और भूकंप समेत मानक अग्नि और विशेष जोखिम नीति जो पत्तन प्रचालन क्षेत्र के बाहर की कुछ संपत्ति भी कवर करती है जिसमें रहेजा सेंटर कार्यालय, मिस्त्री कोर्ट का अतिथि गृह और जालना और वर्धा में निर्माणाधीन संपत्ति शामिल है।
2. विस्तृत पत्तन पैकेज में निम्न को शामिल किया गया है :
 - (क) सामग्री की क्षति : पत्तन प्रचालन क्षेत्र और प्रचालन क्षेत्र के पास के पत्तन प्रशासन कार्यालय, नगर क्षेत्र आदि को शामिल कर के पत्तन की सभी संपत्ति और परिसंपत्तियों के सभी जोखिम।
 - (ख) रुकावट के कारण व्यापार व्यवधान हानि – विभिन्न विनिर्दिष्ट कारणों से पत्तन प्रचालन आंशिक या पूर्ण रूप से बंद रहना।

2018-19, have advised to make a suitable provision on receivables in the accounts of FY 2019-20. Accordingly, age-wise analysis of debtors as on 31st March, 2020 has been made and requisite provision for bad and doubtful debts of 10% of debtors ageing more than three years old (excluding Government Bodies, PSUs, debtors, BOT/PPP operators & debtors which are under legal dispute/subjudice) has been created. For FY 2019-20, Port has made a provision of Rs.1,18,42,925 only on receivables. Further, Port has also provided depreciation for slow moving inventory as advised by C&AG Auditors.

12) INSURANCE OF PORT ASSETS

The Port's property are national assets and the Port has been insuring these assets since 2006 against Act of Good Peril which includes all perils of nature beyond the control of human being, like Storm, Cyclone, Earthquake, Tsunami, Flood, Inundation, and also perils of fire, Terrorisms and insurable liabilities, Hull etc. This is in line and in compliance with the directives received from Ministry and IPA.

Accordingly the Port, through the IRDA licensed Insurance intermediary nominated by IPA, finalized and placed the renewal of Comprehensive Port Package Policy w.e.f. 01.09.2019 to continue till close of 31.08.2020 with a PSU insurer through due process of Tendering. The renewal of insurance preceded professional protocol of various steps like Risk Inspection and Risk evaluation study of the Port by the Risk Management team of the Insurance intermediary who also did the Re-Instatement valuation and conducted various necessary studies to arrive at the optimum coverage.

The Insurance portfolio comprises of the following:

1. Standard Fire & Special Perils Policy with STFI & Earthquake extension covering certain property outside Port's operational area: Office at Raheja, Guesthouse at Mistry Court, and Property including under Construction at Jalna and Wardha
2. Comprehensive Port Package covering:
 - (a) Material damage- towards All risk for all properties and assets of the Port in the operational area and near operational area including Port Admin Office, Townships etc
 - (b) Business Interruption loss due to stoppage – partially or fully of port's operation consequent to various specified reasons

(ग) पत्तन की बीमा योग्य देनदारियाँ

(घ) मलबे की निकासी

- 3) समुद्री पेटा –प्लवन नौकाएँ
- 4) आतंकवाद
- 5) निष्ठा गारंटी
- 6) निदेशक एवं अधिकारी देयता

पत्तन परिसंपत्तियों की नवीकृत की गई राशि लगभग रु.4938 करोड़ है। संपत्ति के अलावा व्यापार में व्यवधान, देनदारियाँ, आतंकवाद आदि की बीमा राशि 1235 करोड़ है, इस प्रकार कुल बीमा राशि रु.6173 करोड़ है। जीएसटी और स्टैम्प ड्यूटी को छोड़कर नवीकृत प्रीमियम रु.5.27 करोड़ था। जीएसटी और स्टैम्प ड्यूटी को जोड़कर प्रीमियम रु. 6.22 करोड़ था। दिनांक 01.09.2020 से दिनांक 31.08.2020 तक की अवधि के लिए बीमा पॉलिसी का नवीनीकरण की निविदा प्रक्रियाधीन है।

13. भविष्य निधि, उपदान निधि एवं पेंशन निधि के लिए न्यास

आयकर अधिनियम के उपबंधों का अनुपालन करने के लिए मंडल के अनुमोदन से निम्नलिखित के लिए पृथक न्यासों का गठन किया गया है जो 31/03/2003 से प्रारंभ हुए:

क्रम. सं.	निधि का नाम	न्यास का नाम
1	भविष्य निधि	ज. ने. पत्तन कर्मचारी भविष्य निधि न्यास
2	उपदान निधि	जवाहरलाल नेहरू पत्तन कर्मचारी उपदान न्यास
3	पेंशन निधि	जवाहरलाल नेहरू पत्तन अधिवर्षिता न्यास

आयकर विभाग इन न्यासों को मान्यता दे चुका है और उपदान और पेंशन के वार्षिक अंशदान से संबंधित राशियाँ बीमांकिक मूल्यांकन के आधार पर भारतीय जीवन बीमा निगम के पास जमा कराई जा रही हैं। उपर्युक्त के अतिरिक्त पत्तन की छुट्टी नकदीकरण देयता भी बीमांकिक मूल्यांकन के आधार पर भारतीय जीवन बीमा निगम के पास जमा कराई जाती है। मंत्रालय ने दि. 19 मई, 2005 के पत्र सं.पीआर-24021/20/2004-पीजी के द्वारा उक्त करार का 'सैद्धांतिक रूप से' अनुमोदन कर दिया है।

सेवानिवृत्ति लाभों हेतु अंशदान

(करोड़ रु. में)

क्र. सं.	विवरण	31.03.2020 को आवश्यक निधि	निधि शेष	वर्ष के दौरान किया गया अंशदान	31.03.2020 को कुल योग	31.03.2020 को बकाया देयता	31.03.2020 को अंश पोषित देयता
1	पेंशन निधि	1,406.73	1,519.27	-	1,519.27	-	-
2	उपदान निधि	1,82.11	162.80	-	162.80	19.31	-
3	छुट्टी नकदी-करण निधि	107.71	91.65	-	91.65	16.06	-
	कुल	1,696.55	1,773.72	-	1,773.72	35.37	-

© Port's insurable liabilities

(d) Wreck Removal

3. Marine hull –floating crafts
4. Terrorism
5. Fidelity Guarantee
6. Directors & Officers Liability

The renewed sum insured of the Port assets is around Rs.4938 Crs. Apart from assets, the sum insured of Business Interruption, Liabilities, Terrorism etc totals to Rs.1235 Cr. Total Sum Insured thus comes to Rs.6173 cr. The renewal premium was Rs.5.27 Crs. Excluding GST and Stamp duty. The total premium including GST & Stamp duty was Rs. 6.22 Cr. The tender for renewal of insurance policy for the period 01.09.2020 to 31.08.2021 is under process.

13) TRUSTS FOR PROVIDENT FUND, GRATUITY FUND & PENSION FUND

In order to comply with the provisions of Income Tax Act, separate Trusts were created with the approval of the Board in respect of the following and came into existence on 31.03.2003:

Sr. No.	Name of Fund	Name of the Trust
1	Provident Fund	JN Port Employees Provident Fund Trust
2	Gratuity Fund	JN Port Employees Gratuity Trust
3	Pension Fund	JN Port Superannuation Trust

The Income Tax Dept. has since granted recognition to these Trusts and amounts pertaining to Gratuity and Pension are being deposited with Life Insurance Corporation of India towards annual contribution based on the actuarial valuation. In addition to the above, Leave Encashment liability of the Port is also deposited with L.I.C. based on the actuarial valuation. Ministry vide letter No.PR-24021/20/2004-PG dated 19th May 2005 have granted 'in principle' approval to the above arrangement.

Contribution for Retirement Benefits

(Rs in Crs.)

Sr. No.	Particulars	Fund Required as on 31.03.2020	Fund Balance	Contribution Made During The Year	Total as on 31.03.2020	OSL as on 31.03.2020	Unfunded Liability as on 31.03.2020
1	Pension Fund	1,406.73	1,519.27	-	1,519.27	-	-
2	Gratuity Fund	1,82.11	162.80	-	162.80	19.31	-
3	Leave Encashment Fund	107.71	91.65	-	91.65	16.06	-
	Total	1,696.55	1,773.72	-	1,773.72	35.37	-

इन तीन निधियों के लेखे पर 31.3.2020 को कुल देयता रु. 1,696.55 करोड़ थी तथा इन निधियों का 31.3.2020 को कुल मूल्य रु. 1,773.72 करोड़ था। वर्ष के दौरान इन निधियों के लिए कोई अंशदान नहीं किया गया है क्योंकि निधि में देयताओं को पूरा करने के लिए पर्याप्त राशि शेष है।

The total liability on account of these three Funds stood at Rs.1696.55 Crs. on 31.03.2020 and the total value of these Funds stood at Rs.1773.72 Crs as on 31.03.2020. No contribution has been made towards these Funds during the year as the funds have sufficient balances to cover the liability.

14. टैंक फार्म प्रचालकों से पट्टा किराया :

तुलन पत्र में परिलक्षित चिंता का प्रमुख क्षेत्र है टैंक फार्म प्रचालकों से पट्टा किराए की बकाया बड़ी राशि। पट्टा किराया वृद्धि में भिन्नता, पट्टे की अवधि, न्यूनतम प्रत्याभूत व्यवसाय के भुगतान से संबंधित विवाद का मामला वर्ष 2005 में मध्यस्थता के लिए भेजा गया था। विवाचन अधिकरण ने साझा मुद्दों के संबंध में मई 2012 में जनेप न्यास के विरुद्ध तथा एलसीबीयूए के पक्ष में निर्णय दिया। पत्तन ने इस निर्णय के विरुद्ध अपील दायर की है तथा मामला माननीय उच्च न्यायालय में लंबित है। वैयक्तिक मामले में विवाचन अधिकारी ने जून 2018 में जनेप न्यास के विरुद्ध निर्णय दिया है। इस निर्णय के विरुद्ध माननीय उच्च न्यायालय के समक्ष अपील दायर की है जिस पर अभी तक सुनवाई नहीं हुई है। मध्यस्थता अधिकरण ने जनेप न्यास को पार्टियों के अधिकारी और विवादों के प्रति पूर्वग्रह के बिना निर्विवाद राशी के लिए बिलों की उगाही के निर्देश दिए हैं। तदनुसार, जनेप न्यास ने मेसर्स रिलायंस तथा आईएमसी को निर्विवाद राशी के लिए बिल जारी किए हैं। अन्य टैंक फार्म प्रचालकों से संबंधित बीजक आवंटन पत्र में उल्लिखित दर के अनुसार जारी किए जाते हैं। दिनांक 31.03.2019 को वे-लीव, भूमिगत पाइपलाइन और जल शुल्क (एमजीटी को छोड़कर) के कारण कुल बकाया राशि 310.97 करोड़ है। तदनुसार जनेप न्यास ने नवंबर, 2016 से निर्विवाद राशि के बीजक जारी किए हैं। दिनांक 31.03.2020 को वे-लीव, भूमिगत पाइपलाइन और जल शुल्क (एमजीटी को छोड़कर) के कारण कुल बकाया राशि 516.86 करोड़ है। उक्त टैंक फार्म प्रचालकों से पट्टा किराए और वे-लीव प्रभागों के लिए बिलों की उगाही नहीं की गई है।

न्यूनतम प्रत्याभूत व्यवसाय के अर्थदण्ड के संबंध में तैयार किए गए बीजकों पर आपत्ति उठाई गई है तथा कुछ भी राशि नहीं मिल रही है इसलिए सारे मामले को उच्च न्यायालय को भेजा गया है। उच्च न्यायालय की कार्यवाही अभी भी जारी है। केवल न्यूनतम प्रत्याभूत व्यवसाय के कारण ही टैंक फार्म प्रचालकों पर कुल बकाया राशि 31/3/2020 को रु. 280 करोड़ निकलती है तथा जिसमें से रु. 143.46 करोड़ वर्तमान परिसम्पत्तियों का हिस्सा है।

15. बकाया राशि पर दंड स्वरूप ब्याज :

महापत्तन प्रशुल्क प्राधिकरण के निर्देशों के अनुसार पत्तन को ग्राहकों से बकाया राशि पर दंड स्वरूप ब्याज वसूल करना होता है। तथापि टैंक फार्मों एवं अन्य मामलों में संपदा किराए की अधिकतर बकाया राशि विवादित है और मामले का निपटारा अभी होना बाकी है। जब मूलधन की राशि ही विवादित है तो उस पर दंड स्वरूप ब्याज वसूल करना उचित नहीं समझा गया है। लेखाकरण मानक - 9 'राजस्व पहचान' के अनुसार यदि बिक्री या सेवाएं देते समय राजस्व के अंतिम संग्रहण में वड़ी अनिश्चितता हो तो आय की पहचान को स्थगित कर दिया जाता है

14) LEASE RENTALS FROM TANK FARM OPERATORS

One of the major areas of concern reflected in the Balance Sheet is the huge outstandings from Tank Farm Operators on account of Lease Rentals. The matter regarding the dispute related to the variation in the lease rent escalation, lease period, payment of MGT etc. was referred to Arbitration in 2005. The Arbitral tribunal has given an award in favor of LCBUA in May 2012 in respect of common issued against JNPT. Port has filled appeal against the said award and matter is pending with Hon'ble High court. In respect of individual matter the arbitrator has given an award on June-2018 against JNPT. The appeal against the said award is filed with Hon'ble High court pending for admission. The Arbitration Tribunal has instructed JNPT to raise the bills for an undisputed amount without prejudice to the rights and contentions of the parties. Accordingly Port has issued the bills for the undisputed amounts to M/s Reliance & IMC. Bills in respect of other tank farm operators are raised as per rate mentioned in the allotment letter. The total outstanding on account of Way-Leave, Buried Pipeline and Water Charges, (Excluding MGT) as on 31.3.2019 Rs.310.97 Crores Accordingly, JNPT has issued the bills for the undisputed amount from November, 2016. The total outstanding on account of Way-Leave, Buried Pipeline and Water Charges, (Excluding MGT) as on 31.3.2020 Rs 516.86 Crores

The invoices raised in respect of penalty for Minimum Guaranteed Throughput (MGT) have been disputed and no amount is forthcoming and the entire matter has been referred for High Court. The High Court proceedings are still in progress. The total amount due from Tank Farm Operators on account of MGT alone stands at Rs. 280 Crores as on 31.03.2020 and of which Rs.143.46 Crores forms part of Current Assets.

15) PENAL INTEREST ON OUTSTANDING DUES

As per the directions of the Tariff Authority for Major Port, Port is to charge penal interest on outstanding from customers. However, in the case of Estate Rentals, both Tank Farm and others most of the outstanding are disputed and the matter is yet to be resolved. When the principal itself is disputed, charging penal interest on the principal has not been considered proper. As per the Accounting Standard-9, "Revenue Recognition", if at the time of rendering of services or sale there is significant uncertainty in ultimate collection of

तथा ऐसे मामलों में राजस्व को लेखे में तभी लिया जाना चाहिए जब यह ठीक तरह से निश्चित हो जाए कि अंतिम संग्रह किया जाएगा। तदनुसार उक्त को संपदा किराया, टैंक फार्म एवं न्यूनतम प्रत्याभूत व्यवसाय के बकायों पर प्रभारित नहीं किया गया है।

16. नि.प्र.ह. प्रचालकों को सौंपे गए शेड/अन्य परिसम्पत्तियाँ :

एपीएम टर्मिनल/जीटीआईपीएल के साथ किए गए करार की शर्तों के अनुसार बल्क भंडारण शेडों को उन्हें सौंप दिया गया है जिन्हें यार्ड बनाने एवं अन्य सुविधाएँ तैयार करने के लिए नष्ट किया जा सकता है। इसके अलावा, कुछ अन्य परिसम्पत्तियाँ जैसे, वेगन लोडिंग प्लेटफॉर्म, कैन्टीन आदि को भी उन्हें सौंप दिया गया है। ये परिसम्पत्तियाँ उसी रूप में पतन को वापस प्राप्त नहीं होंगी, जिस रूप में उन्हें सौंपा गया था। उन्हें सौंपी गई अन्य परिसम्पत्तियों के साथ-साथ ऐसी परिसम्पत्तियों पर पट्टा किराया वसूल किया जा रहा है। अतः इन परिसम्पत्तियों को निर्धारित परिसम्पत्तियों के रजिस्टर से हटा दिया गया है एवं अलग से 'सुधार के लिए बीओटी प्रचालकों को सौंपे गए शेडों/परिसम्पत्तियों' के रूप में दिखाया गया है। सौंपे जाने के समय इन परिसम्पत्तियों का ह्रासित मूल्य रु. 54.53 करोड़ था। इन परिसम्पत्तियों का समान किस्तों में 30 वर्षों के लिए परिशोधन किया जा रहा है। इनका परिशोधित मूल्य दिनांक - 31/03/20 को रु. 26.36 करोड़ है।

इसी तरह एनएसआईसीटी के उत्तर की ओर कंटेनर घाट के 330 मीटर के विस्तार पर किया गया व्यय 31 मार्च, 2016 को 5.23 करोड़ रुपये था। उसे पट्टे की शेष अवधि में समान रूप से परिशोधित किया गया है और 31 मार्च, 2020 को इन सम्पत्तियों का परिशोधित मूल्य 3.99 करोड़ रुपये है।

17. विधिक/विवाचन/सेवा कर के मामले

- 1) पतन ने अंतर टर्मिनल रेल प्रहस्तन प्रचालन की बिलिंग में अंतर के कारण 4.42 करोड़ रुपये के ब्याज के साथ 12.22 करोड़ वसूलने के लिए जीटीआईपीएल के खिलाफ मुकदमा दायर किया है। मामला पनवेल वरिष्ठ खंड न्यायालय के समक्ष सुनवाई के लिए लंबित है।
- 2) मेसर्स एम एम निस्सिम एंड कंपनी द्वारा वित्तीय वर्ष 2016-17 के लिए प्रस्तुत लेखा परीक्षा रिपोर्ट के आधार पर पतन ने रु. 18.27 करोड़ के ब्याज के साथ 42.15 करोड़ की संचयी बकाया राशि की वसूली के लिए दिनांक 10 अगस्त, 2004 के अनुज्ञप्ति करार के खंड 23.3 के अनुसार मध्यस्थता के लिए मेसर्स जीटीआईपीएल को दिनांक 5 अप्रैल, 2018 को नोटिस भेजा है। माध्यस्थता अधिकरण द्वारा दिनांक 9 अगस्त, 2019 को निर्णय जारी किया गया। जनेप न्यास ने माननीय मुंबई उच्च न्यायालय के समक्ष मध्यस्थता निर्णय के विरुद्ध अपील दायर की है। मामला स्वीकृति स्तर पर है।
- 3) मेसर्स एनएसआईसीटी ने प्रति टीईयू रायल्टी भुगतान को राजस्व हिस्सेदारी में परिवर्तित करने की मांग करते हुए 3 जुलाई, 1997 के अनुज्ञप्ति करार के 15.3 खण्ड के अनुसार पतन पर विवाचन के लिए कराया है। माध्यस्थता अधिकरण द्वारा दिनांक 18 सितंबर, 2019 को निर्णय जारी किया गया। जनेप

the revenue then the revenue recognition is postponed and in such cases revenue should be recognized only when it becomes reasonably certain that ultimate collection will be made. Accordingly the same is not charged on Estate Rentals, Tank farm & MGT outstanding.

16) SHEDS / OTHER ASSETS HANDED OVER TO BOT OPERATOR

As per terms of agreement with APM Terminal / GTIPL, Bulk storage sheds have been handed over to them which could be demolished for creation of yard and other facilities. In addition, certain other assets like wagon loading platform, canteens etc. have also been handed over to them. These assets will not revert back to the Port in the same form in which they were handed over. Lease rentals are being collected on such assets along with all other assets handed over. Hence, these assets have been removed from fixed assets register and shown separately as 'Sheds/Assets handed over to BOT operator for modification.' The WDV of these assets was Rs.54.53 Crs. at the time of handing over. These assets are being amortised equally over a period of 30 years. The amortised value of these assets as on 31.03.2020 is Rs. 26.36 Crs.

Similarly expenditure incurred on account of extension of container berth towards north of NSICT by 330 metres was Rs.5.23 Crores as on 31ST March 16, the same has been equally amortised over the remaining period of lease and amortised value of these assets as on 31.03.2020 is Rs. 3.99 Crs.

17) LEGAL/ARBITRATION/SERVICE TAX CASES

- 1) Port has filed legal suit against GTIPL to recover Rs. 12.22 Crores along with interest of Rs. 4.42 Crores on account of differential billing of Inter Terminal Rail Handling Operations.- The matter is pending before Hon' ble Court Sr. Division Panvel for hearing.
- 2) Port has sent a Notice for Invocation of Arbitration as per Clause 23.3 of License Agreement dated 10th August 2004 on 5th April 2018 to M/s GTIPL for recovery of cumulative dues of Rs. 42.15 crores along with interest of Rs. 18.27 crores as per Audit Report submitted by Ms M M Nissim & Co for FY 2016-17. - The award has passed by the Arbitral Tribunal on 9th August 2019. JNPT has filed appeal on the arbitration award before the Hon' ble High Court Bombay. The matter is at admission stage.
- 3) M/s NSICT has filed arbitration as per Clause 15.3 of License Agreement dated 3rd July, 1997 on Port for seeking conversion of per TEU Royalty payment to Revenue Share. - The award has passed by the Arbitral Tribunal on 18th

न्यास ने माननीय मुंबई उच्च न्यायालय के समक्ष मध्यस्थता निर्णय के विरुद्ध अपील दायर की है। मामला स्वीकृति स्तर पर है।

4) एलसीबीयू सदस्य और जनेप न्यास के बीच मध्यस्थता – मामला वे-लीव प्रभार, न्यूनतम प्रत्याभूत व्यवसाय, पट्टा किराया और पट्टा अवधि से जुड़ा है जो सामान्य मुद्दों और व्यक्तिगत मुद्दों में विभाजित है – सामान्य मुद्दों में माध्यस्थता अधिकरण द्वारा दिनांक 21 मई 2012 को निर्णय जारी किया गया और व्यक्तिगत मुद्दों में माध्यस्थता अधिकरण द्वारा दिनांक 8 जून 2018 को (आईएमसी मामले में पहला और जीबीएल मामलों में दूसरा) दोनों निर्णय जारी किए गए। जनेप न्यास ने तीनों निर्णय के विरुद्ध माननीय मुंबई उच्च न्यायालय के समक्ष अपील दायर की है। सभी मामलों स्वीकृति स्तर पर है।

5) सीट्रांस और जनेप न्यास के बीच मध्यस्थता-मामला निकर्षण के ठेके से संबंधित है- माध्यस्थता अधिकरण द्वारा दिनांक 8 दिसंबर, 2014 को निर्णय जारी किया गया और तदनुसार जनेप न्यास ने माननीय उच्च न्यायालय के समक्ष अपील दायर की। न्यायालय ने उक्त अपील पर दिनांक 15 मई 2020 को आदेश जारी किया। जनेप न्यास ने उक्त आदेश के विरुद्ध अपील दायर की। मामला स्वीकृति स्तर पर है।

18. मेसर्स ओरिएण्टल बैंक ऑफ कॉमर्स – रु.110 करोड़ और रु.70 करोड़ की सावधि जमा रसीद

मेसर्स ओरिएण्टल बैंक ऑफ कॉमर्स, मालाड मालवणी, मुंबई शाखा में दिनांक 12 फरवरी, 2014 को रु.110 करोड़ और दिनांक 17 फरवरी, 2014 को रु.70 करोड़ एक वर्ष के लिए क्रमशः प्रतिवर्ष 9.67 प्रतिशत और 9.75 प्रतिशत ब्याज दर से निवेश किया गया जिसकी कोई सावधि जमा रसीद बैंक से प्राप्त नहीं हुई।

पतन ने अभी तक मेसर्स ओरिएण्टल बैंक ऑफ कॉमर्स से रु. 180 करोड़ के कुल निवेश में से रु. 112.41 की वसूली की है। इस प्रकार निवेश की तिथि से आज तक मेसर्स ओरिएण्टल बैंक ऑफ कॉमर्स से ब्याज समेत कुल रु. 67.59 करोड़ प्राप्य है। वित्तीय वर्ष 2019-20 तक मेसर्स ओरिएण्टल बैंक ऑफ कॉमर्स से कुल देय राशि रु. 129.21 करोड़ है। (अर्थात् मूल राशि रु.67.59 करोड़ और रु.61.62 करोड़ की ब्याज राशि)

लेन-देन में शामिल राशि की वसूली के लिए राष्ट्रीय उपभोक्ता विवाद निवारण आयोग, नई दिल्ली के समक्ष याचिका दायर की गई है। मामला न्यायाधीन है।

19. संस्थापित और उपयोगित क्षमता :

प्रहस्तित यातायात और संस्थापित क्षमता का विवरण नीचे दिया जा रहा है। मामला न्यायाधीन है।

(मिलियन टन में)

विवरण	संस्थापित क्षमता		वास्तविक रूप से उपयोगित क्षमता	
	2019-20	2018-19	2019-20	2018-19
ज.ने.प.क.टर्मिनल (मुख्य घाट)	22.10	22.10	8.11	12.45

September 2019. JNPT has filed appeal on the arbitration award before the Hon'ble High Court Bombay. The matter is at admission stage.

4) Arbitration between LCBUA Member and JNPT – The matter is related to Way Leave Charges, MGT, lease rent and lease period divided in common issues and individual issues – The award passed by the Arbitral Tribunal in common issues on 21st May 2012 and both award passed by the Tribunal in individual issues on 8th June 2018 (one award in IMC & others and second in GBL matter). JNPT has filed an appeal before the Hon'ble High Court Bombay in three awards. The matters are at admission stage.

5) Arbitration between Seatrans Shipping and JNPT- The matter is related to dredging contract – The Arbitral Tribunal passed an award on 8th December 2014 and accordingly JNPT had filed an appeal before the Hon'ble High. The Court has passed an order in the said appeal on 15th May 2020. JNPT has filed an appeal before the Court against the said order. The matter is an admission stage.

18) M/s Oriental Bank of Commerce (OBC) TDR for Rs. 110 crs and Rs. 70 crores

An investment of Rs.110 Crores and Rs.70 Crores was made with M/s OBC, Malad Malwani, Mumbai Branch on 12th February 2014 and 17th February 2014 for 1 year @9.67% per annum and @9.75% per annum respectively, for which no TDR was received from the bank.

As on date Port has recovered Rs. 112.41 Crores from M/s OBC out of total investment of Rs.180 Crores. Thus Rs.67.59 Crores along with interest from date of investment till date of recovery is receivable from M/s OBC. Total amount due from M/s OBC till FY 2019-20 works out to Rs.129.21 Crores. (i.e. Principal amount of Rs. 67.59 Crores & Interest amount of Rs. 61.62 Crores)

Appropriate application has been filed before National Consumer Disputes Redressal Commission (NCDRC), New Delhi, for recovery of amount involved in transaction. The matter is sub-judice.

19) CAPACITY INSTALLED & UTILISED

The details of traffic handled and capacity installed is given below:
below:(In Million Tonnes)

Particulars	Capacity Installed		Capacity Actually Utilized	
	2019-20	2018-19	2019-20	2018-19
J.N.P.C.T. (Main Berth)	22.10	22.10	8.11	12.45

विवरण	संस्थापित क्षमता		वास्तविक रूप से उपयोगित क्षमता	
	2019-20	2018-19	2019-20	2018-19
जीटीआईपीएल	23.70	23.70	24.09	24.90
एनएसआईसीटी	20.50	20.50	6.82	6.85
उथला घाट (ब.ट.)	1.30	1.30	1.42	1.44
उथला घाट (क.ट.)	3.20	3.20	0.002	0.11
एनएसआईसीटी	10.30	10.30	13.22	12.16
बी.पी.सी.एल. (द्रव कार्गो घाट)	7.20	7.20	6.07	7.00
बी.एम.सी.टी.पी.एल	30.00	30.00	8.71	5.75
कुल योग	118.30	118.30	68.44	70.66

नोट : ऊपर उल्लिखित यातायात के अलावा निम्नलिखित यातायात का प्रहस्तन किया गया :

- 1) लंगगहा पर वर्ष 2018-19 और 2019-20 के दौरान क्रमशः 131,404 और 16,497 टन द्रव कार्गो का प्रहस्तन किया गया ।
- 2) नि.प्र.ह. टर्मिनलों पर वर्ष 2018-19 और 2019-20 के दौरान क्रमशः 9,984 और 1,411 टन सामान्य कार्गो का प्रहस्तन किया गया ।

20. आयातों का मूल्य (सीआईएफ) :

आयात का लागत, बीमा और भाड़े के आधार पर परिकलित मूल्य एवं विदेशी मुद्रा में व्यय नीचे दिए जा रहे हैं :

(करोड रुपयों में)

क्र.सं.	विवरण	2019-20	2018-19
1	उपभोज्य तथा कलपुर्जों एवं पूंजीगत सामान	21.77	2.96
2	प्राप्त की गई सेवाएं (पूँजी एवं राजस्व कार्य)	1.63	3.09
3	प्रशिक्षण, दैनिक भत्ता, सम्मेलन व्यय, अनुरक्षण ठेके इत्यादि के लिए विदेशी मुद्रा में व्यय	0.09	0.15
4	आयातित एवं स्वदेशी उपभोज्य कलपुर्जों का मूल्य एवं कुल उपभोग में उसका प्रतिशत (करोड रुपयों में)		आयातित और स्वदेशी खपत अलग से उपलब्ध नहीं है।
		कुल 7.65 करोड 100.00%	कुल 9.78 करोड 100.00%
5	वर्ष में पूंजीगत लेखों से की गई और उसमें शामिल न की गई भंडार और सामग्री की कुल खरीद	शून्य	शून्य

21. लेखा परीक्षकों को पारिश्रमिक :

(लाख रुपयों में)

विवरण	2019-20	2018-19
मुख्य महालेखापरीक्षक को लेखा परीक्षक के रूप में	27.97	27.70
कराधान मामले के लिए कर लेखा-परीक्षकों को	8.04	7.31
आंतरिक लेखा परीक्षक	4.72	4.59
योग	40.73	39.60

Particulars	Capacity Installed		Capacity Actually Utilized	
	2019-20	2018-19	2019-20	2018-19
GTIPL	23.70	23.70	24.09	24.90
NSICT	20.50	20.50	6.82	6.85
Shallow water Berth BT	1.30	1.30	1.42	1.44
Shallow water Berth CT	3.20	3.20	0.002	0.11
NSIGT	10.30	10.30	13.22	12.16
BPCL (liquid Cargo Berth)	7.20	7.20	6.07	7.00
BMCTPL	30.00	30.00	8.71	5.75
Grand Total	118.30	118.30	68.44	70.66

Note: Apart from above mentioned traffic, following traffic is handled at:

- 1) 1,31,404 tons & 16,497 tons of liquid cargo (HSD Bunker) were handled during 2018-19 & 2019-20 respectively at anchorage.
- 2) 9,984 tons & 1,411 tons of general cargo was handled during 2018-19 and 2019-20 respectively at BOT terminals.

19) VALUE OF IMPORTS (CIF)

The values of imports calculated on CIF basis and expenditure in foreign currency are given below:

(Rs. in Crs.)

Sr. No.	Particulars	2019-20	2018-19
1	Consumables & spare parts & Capital Goods	21.77	2.96
2	Services availed (Capital & Revenue Works)	1.63	3.09
3	Expenditure in foreign currency for Training, D.A., Conference expenses, Maintenance contracts etc.	0.09	0.15
4	Value of imported & indigenous spare parts consumed and % to total consumption (Rs. In Crs.)	Imported & Indigenous consumption Not separately Available Total 7.65 Crs 100.00%	Imported & Indigenous consumption Not separately Available Total 9.78 Crs 100.00%
5	Total purchase of stores and materials made on capital A/c during the year and not included in capital A/c.	NIL	NIL

19) REMUNERATION TO AUDITORS

(Rs. in Lakhs.)

Particulars	2019-20	2018-19
As Auditors to CAG	27.97	27.70
Tax Auditors in respect of Taxation Matter	8.04	7.31
Internal Auditor	4.72	4.59
Total	40.73	39.60

22. कर्मचारियों की संख्या तथा उन पर किए गए व्यय का विवरण :

कोटि	दि.31.03.2020 को	दि.31.03.2019 को
श्रेणी		
I	178	182
II	48	48
III	1165	1204
IV	82	87
योग	1473	1521
कर्मचारियों को वार्षिक पारिश्रमिक (करोड़ रुपयों में)	233.60	235.28

23. अनिवार्य मदों पर किया गया व्यय

(करोड़ रुपयों में)

विवरण	2019-20	2018-19
भंडारों तथा कलपुर्जों की खपत	11.81	11.95
बिजली ईंधन, तेल एवं जल	138.27	150.97
लघु कार्यों सहित मरम्मत एवं अनुरक्षण	41.90	34.70
वेतन, मजदूरी एवं बोनस	233.60	235.29
कर्मचारी कल्याण व्यय	15.85	19.25
चिकित्सा व्यय	16.95	16.60
बीमा	5.16	4.01
निकर्षण	108.91	15.6

24. 31 मार्च, 2020 को आकस्मिक देयताएँ :

- (क) विभिन्न ठेकेदारों के ऐसे दावे जो मध्यस्थता/मुकदमेबाजी/विवाद के अधीन हैं एवं जिन्हें लेखों में देयताओं के रूप में नहीं दिखाया गया है वे प्रधान कार्यों के लिए 17.10 करोड़ रुपये और राजस्व कार्यों के लिए 10.42 करोड़ रुपये हैं।
- (ख) मुकदमेबाजी के अंतर्गत लवण पटल भूमि के लिए रु. 70.00 करोड़ के क्षतिपूर्ति के दावे।
- (ग) हनुमान कोलीवाड़ा के दूसरे पुनर्वास पर रु. 5.69 करोड़ का किया गया व्यय।
- (घ) परियोजना प्रभावित व्यक्तियों के लिए 12.5 प्रतिशत योजना के अंतर्गत 111 हेक्टेयर भूमि के विकास की लागत सहित कुल लागत लगभग रु. 414 करोड़ है, क्योंकि अभी सरकार के निर्णय की प्रतीक्षा है।
- (च) पंचायत कर के अधीन मांग की गई क्षतिपूर्ति रु. 42.59 करोड़ है।

25. ज.ने.प. न्यास के कंटेनर वहन स्थानक तथा बफर यार्ड के लिए लाइसेंस :

मेसर्स सी डब्ल्यू सी को दिए गए पूर्व के लाइसेंस की दि. 31/12/2005 को समाप्ति पर जने पत्तन के कंटेनर वहन स्थानक एवं बफर यार्ड के प्रबंधन, अनुरक्षण एवं प्रचालन के लिए नया लाइसेंस मे. स्पीडी मल्टीमोड्स लि. पूर्व नाम स्पीडी ट्रांसपोर्ट प्रा. लि. (एसटीपीएल) मुंबई को 20 वर्ष की अवधि के लिए दिया गया जिसे अगले 10 वर्षों तक बढ़ाया जा सकता है। इस करार में

22. DETAILS OF STAFF STRENGTH AND EXPENDITURE INCURRED THEREON

Category	As on 31.03.2020	As on 31.03.2019
Class		
I	178	182
II	48	48
III	1165	1204
IV	82	87
Total	1473	1521
Annual remuneration to Employees (Rs. in Crs.)	233.60	235.28

23) EXPENDITURE ON CERTAIN ITEMS

(Rs in Crs.)

Particulars	2019-20	2018-19
Consumption of stores and spares	11.81	11.95
Power, Fuel, Oil & Water	138.27	150.97
Repairs & Maintenance incl Minor Works	41.90	34.70
Salaries wages and bonus	233.60	235.29
Employee welfare expenses	15.85	19.25
Medical Expenses	16.95	16.60
Insurance	5.16	4.01
Dredging	108.91	15.6

24) CONTINGENT LIABILITIES AS ON 31ST MARCH 2020

- a) Claims from the various contractors which are under Arbitration/ litigation/dispute and which are not provided in the books as liabilities works out to Rs.201.91 Crores towards capital work.
- b) Compensation claimed for Saltpan land under litigation is Rs.70.00 Crs.
- c) Expenditure on 2nd rehabilitation of Hanuman Koliwada amounting to Rs. 5.69 Crs.
- d) The total cost inclusive of development of 111 hectares of land under 12.5% Schemes for PAP is Rs. 414 Crs. approximately, as decision is awaited from the Government.
- e) Compensation claimed under Panchayat tax is Rs. 42.59 Crs only.

25) LICENSE IN RESPECT OF CFS & BUFFER YARD OF JNPT CT

On expiry of earlier license awarded to M/s CWC on 31/12/2005, a fresh license for Management, Maintenance & Operations of CFS & BY of JNP was awarded to M/s. Speedy Multimodes Ltd. (formerly known as Speedy Transport Pvt Ltd, (STPL)), Mumbai, for a period of 20 years, further extendable by 10 years. The Agreement

सौंपी गई परिसम्पत्तियों के पट्टे किराए के भुगतान एवं लाइसेंस करार की शर्तों के अनुसार प्रहसित टीड्यू के लिए रायल्टी का प्रावधान है। लाइसेंस की शर्तों के अनुसार वित्तीय वर्ष 2019-20 के दौरान पट्टा किरायों, रायल्टी एवं न्यूनतम प्रत्याभूत व्यवसाय में कमी के कारण मेसर्स एसएमएल से जनेप न्यास को प्राप्त राशि निम्नलिखित रूप से है :

(करोड़ रुपयों में)

विवरण	2019-20	2018-19
रायल्टी	7.51	7.21
पट्टा किराए	20.07	20.75
न्यूनतम प्रत्याभूत व्यवसाय (एम जी टी) में कमी (रायल्टी में समाहित)	1.62	1.44

26. धारा 80 आई.ए. के दावे :

पत्तन ने वर्ष के दौरान निम्नलिखित बुनियादी सुविधाओं के लिए आयकर अधिनियम की धारा 80 आई.ए. के तहत कर में लाभ पाने के लिए आवेदन किया है ;

- क) मे. गेटवे टर्मिनल ऑफ इंडिया प्रा. लि. (एपीएम टर्मिनल/जीटीआईपीएल) से अर्जित राजस्व।
- ख) वर्ष 2011-12 में खरीदकर संस्थापित की गई तीन रेल माउंटेड की क्रेन (आरएमक्यूसी)।
- ग) वर्ष 2007-08 में खरीदकर संस्थापित की गई दो रेल माउंटेड गंत्री क्रेन (आरएमजीसी)।
- घ) वर्ष 2012-13 में संस्थापित की गई एक रेल माउंटेड की क्रेन (आरएमक्यूसी) तथा एक रेल माउंटेड गंत्री क्रेन (आरएमजीसी)।

27. निगमित सामाजिक दायित्व निधि का सृजन :

पत्तन गतिविधियों से समाज पर आर्थिक, सामाजिक और पर्यावरणीय प्रभावों को देखते हुए पोत परिवहन मंत्रालय ने दिनांक - 2 दिसंबर, 2011 के परिपत्र सं. पीडी-25021/10/2011-पीडी.11 द्वारा सभी पत्तनों को निदेश दिया कि यदि पिछले वित्त वर्ष में निवल लाभ रु. 500 करोड़ या उससे अधिक हो तो वे निगमित सामाजिक दायित्व की गतिविधियों के लिए 0.5 से 2.0 प्रतिशत तक की राशि उपलब्ध करवाएँ। मण्डल संकल्प सं. 89, दिनांक 15.01.2016 के अनुसार पोत परिवहन मंत्रालय द्वारा जारी दिशानिर्देशों के अनुसार निगमित सामाजिक दायित्व निधि का सृजन करने का संकल्प किया गया।

दिनांक 01.04.2019 को निगमित सामाजिक दायित्व निधि में रु. 36.22 करोड़ की राशि शेष है जिसमें से रु 6.27 करोड़ की राशि मण्डल द्वारा अनुमोदित विभिन्न परियोजनाओं पर खर्च की गई। वर्ष 2019-20 के दौरान रु. 21.07 करोड़ की राशि निगमित सामाजिक दायित्व निधि के लिए विनियोजित की गई है।

provides for payment of lease rentals for assets handed over, and royalty for TEUs handled as per conditions of License Agreement. The amounts which accrued in JNPT from M/s SML, during the Financial year 2019-20 towards lease rentals, royalty and shortfall in MGT as per conditions of License are as follows:

(Rs in Crs.)

Particulars	2019-20	2018-19
Royalty	7.51	7.21
Lease rentals	22.07	20.75
Shortfall in MGT (included in Royalty)	1.62	1.44

26) SECTION 80IA CLAIMS

The Port has made an application during the year for availing Tax benefit u/s 80IA of the Income Tax Act for the following infrastructure facilities:-

- a) Revenue earned from M/s Gateway Terminals of India Private Limited (APM Terminal / GTIPLs).
- b) Three Rail Mounted Quay Cranes (RMQC) purchased and installed in 2011-12.
- c) Two Rail Mounted Gantry Cranes (RMGC) purchased and installed in 2007-08.
- d) One Rail Mounted Quay Cranes (RMQC) and one Rail Mounted Gantry Cranes (RMGC) installed in 2012-13.

27) CREATION OF CORPORATE SOCIAL RESPONSIBILITY FUND (CSR FUND)

The Ministry of Shipping circular No.PD-25021/10/2011-PD.II dated 2nd December, 2011, considering the economic, social and environmental impact of the activities of the Ports on the society and the environment, has directed all Ports to provide for CSR activities ranging from 0.5% to 2.0% if the net profit in the previous financial year is Rs. 500 Crs. & above. As per Board Resolution no.89/15.01.2016, it was resolved that a CSR Fund may be created as per the guidelines issued by the Ministry of Shipping.

The balance in CSR Fund as on 01.04.2019 was Rs.36.22 Crs. Out of the same Rs.6.27 Crores have been expended towards CSR activities on various projects approved by Board. During the year 2019-20, an amount of Rs.21.07 Crs has been appropriated towards CSR Fund.

28. जनेप न्यास के करमुक्त बॉन्ड

केंद्रीय प्रत्यक्ष कर बोर्ड ने दि.6 नवम्बर, 2012 की अधिसूचना सं.46/2012एफ सं.178/60/2012(आईटीए-1) द्वारा जनेप न्यास को आयकर अधिनियम 1961 की धारा 10(15)(iv)(एच) के तहत सुरक्षित करमुक्त प्रतिदेय अपरिवर्तनीय बॉन्ड जारी करके एक समग्र राशि रु.2000 करोड़ तक उगाहने के लिए प्राधिकृत किया।

पोत-परिवहन मंत्रालय ने दि.12 नवम्बर, 2012 के अपने पत्र सं.पीडी-24015/1/2012- पीडी.छ के द्वारा जनेप न्यास द्वारा करमुक्त बॉन्डों को जारी करने की मंजूरी दी तथा दि. 4 जनवरी, 2013 के पत्र सं.पीडी-11015/25/2012-पीडी. VI के द्वारा महापत्तन न्यास अधिनियम, 1963 की धारा 66(3) के संबंध में वित्त मंत्रालय, राजस्व विभाग की अधिसूचना के अंतर्गत निर्दिष्ट निबंधनों एवं शर्तों के अनुसार रु. 2000/- करोड़ के बॉन्डों को जारी करने के लिए सक्षम प्राधिकारी के अनुमोदन की सूचना दी।

आवश्यकताओं के अनुसार बॉन्ड जारी करते समय उनका सुरक्षा निर्धारण मेसर्स क्रिसिल एवं मे. ब्रिकवर्क रेटिंग इ.प्र.लि. द्वारा किया गया। बॉन्डों पर ब्याज के भुगतान एवं पूंजी की वापसी के संबंध में अधिकतम सुरक्षा दर्शाते हुए मेसर्स क्रिसिल द्वारा ए.ए.ए. और मे.ब्रिकवर्क द्वारा 'ए.ए.ए.' (जिसका उच्चारण बी.डब्ल्यू.आर.ट्रिपल ए भी किया जाता है) सुरक्षा निर्धारण किया है तथा उनके द्वारा की गई निगरानी के अनुसार बाद में भी यह स्तर कायम रहा।

'जनेप न्यास द्वारा करमुक्त बॉन्ड के निर्गम को दि.15 फरवरी, 2013 के एस ओ सं.378/ई द्वारा भारत के राजपत्र में भी अधिसूचित किया गया था।

फिर प्राप्त आवेदनों/बोलियों के तकनीकी रूप से खारिज होने को ध्यान में रखने के बाद रु. 41,31,96,000/- राशि के 413196 बॉन्ड आबंटित किए गए। बॉन्ड 26 मार्च, 2013 को आबंटित किए गए थे एवं राशि विभिन्न वसूलीकर्ता बैंकों से हमारे वसूली लेखों में स्थानांतरित हुई।

बॉन्ड सूचीबद्ध करने के आवेदनों को वॉम्बे स्टॉक एक्सचेंज एवं नेशनल स्टॉक एक्सचेंज में प्रस्तुत किया गया तथा बॉन्डों को 3 अप्रैल, 2013 को सूचीकृत किया गया।

चूंकि जवाहरलाल नेहरू पत्तन न्यास द्वारा जारी बॉन्ड क्योंकि सुरक्षित प्रकृति के हैं, इसलिए जसखार गाँव की सर्वे सं. 284 के अंतर्गत आने वाली तथा निबंधक, उरण के यहाँ पंजीकृत पत्तन की कुल 1.75 हेक्टेयर पत्तन की भूमि का पत्तन के डिबेंचर ट्रस्टी एस वी आई कैप ट्रस्टी कम्पनी लिमिटेड के पास बंधक विलेख दर्ज किया गया।

सेबी को दिए गए आश्वासनों के अनुसार डिबेंचर प्रतिदान आरक्षित निधि बनाई गई है। 10 वें वर्ष की समाप्ति पर प्रतिदान देयता की पूर्ति के लिए रु. 41.32 करोड़ की राशि आरक्षित निधि के रूप में अलग रखी गई है।

28) TAX FREE BONDS OF JNPT

Central Board of Direct Taxes vide Notification No.46/2012.F.No.178/60/2012(ITA.1) dated 6th November 2012 authorized JNPT to raise an aggregate amount not exceeding Rs.2000 crore through the issue of secured tax free redeemable non-convertible bonds under Section 10(15)(iv)(h) of the Income Tax Act, 1961.

Ministry of Shipping vide their letter No.F.No.PD-24015/1/2012-PD.III dated 12th November 2012 sanctioned issue of Tax Free Bonds by JNPT and vide letter No.PD-11015/25/2012-PD.VI dated 4th January 2013 conveyed the approval of the competent authority for issue of bonds of Rs.2000 Crs. as per the terms and conditions specified under Department of Revenue, Ministry of Finance Notification in terms of Section 66(3) of Major Port Trust Act, 1963.

As per requirements the Bond Issue rating was done by M/s. CRISIL and M/s. Brickwork Rating India Pvt Ltd. The bonds have been rated 'AAA' by M/s. CRISIL and "BWR AAA (Pronounced BWR Triple A)" indicating highest safety with regard to payment of interest and return of capital and ratings have been maintained subsequently also as per surveillance carried out by them.

Issue of Tax Free Bonds by JNPT was also notified in the Gazette of India vide SO No.378/E dated 15th February 2013.

Further taking into account technical rejection for applications/bids received 413196 bonds were allotted aggregating to Rs.41,31,96,000/-. The Bonds were allotted on 26th March 2013 and money transferred to our collection account with various collecting bankers.

Listing applications were filed with Bombay Stock Exchange and National Stock Exchange and bonds were listed on 3rd April 2013.

As bonds issued by JNPT are secured, Mortgage Deed was entered into with SBICAP Trustee Company Ltd, our Debenture Trustee for land aggregating to 1.75 hectares under Survey No.284 of Jaskhar Village and registered with Sub-Registrar, Uran.

Debenture redemption reserve has been created as per the assurance given to SEBI. An amount of Rs. 41.32 Crs. has been set apart as reserve for meeting the redemption liability at the end of the 10th year.

वर्ष के दौरान रु. 2.88 करोड़ का ब्याज अदा किया गया है। पत्तन इस बांड निर्गम से संबंधित सभी सांविधिक अपेक्षाओं का पूरी तरह से पालन कर रहा है।

Interest amounting to Rs. 2.88 Crs. was paid during the year. Port is fully complying with all the statutory requirements related to this Bond Issue.

29. भारत बॉन्ड ईटीएफ में निवेश

पोत परिवहन मंत्रालय के दिशानिर्देशों के आधार पर भारत बॉन्ड ईटीएफ में निवेश के बारे में जनेप न्यास ने सक्षम प्राधिकारी के अनुमोदन से दि. 23.12.2019 से अप्रैल, 2023 तक की अवधि के लिए रु. 50 दशलक्ष की राशिश्वित बॉन्ड ईटीएफ में निवेश की है।

29) INVESTMENT IN BHARAT BOND ETF

Based on Ministry of Shipping Guidelines on Investment in Bharat Bond ETF, JNPT has invested an amount of Rs.50 Crores in Bharat Bond ETF on 23.12.2019 till April 2023 with the approval of Competent Authority.

30. पत्तन के स्वामित्व में कुल 7249.36 एकड़ भूमि है जिसमें से 261.36 एकड़ पत्ते के नाम पर नहीं है। तहसीलदार-उरण तालुका, निवासी जिला कलेक्टर रायगड और सिडको के साथ समन्वय कर के प्रयास किए जा रहे हैं ताकि इसे जनेप न्यास के नाम पर किया जा सके।

30) Total land in the possession of the Port is 9076.89 acres out of which 261.36 acres is not in the name of the Port. Efforts are being made in co-ordination with Tahsildar, Uran Resident District Collector Raigad and CIDCO to get it transferred in the name of JNPT.

31. प्रस्तुतीकरण में एकरूपता तथा समानता बनाए रखने के लिए जहाँ भी आवश्यक था पिछले वर्ष के आंकड़ों को पुनर्समूहित/फिर से तैयार किया गया है।


31) Previous Years figures have been regrouped / recast wherever necessary to have consistency and uniformity in presentation.

ह
(संजीव कुमार पाठक)
मुख्य प्रबंधक (वित्त)

ह
(संजय सेठी, भा.प्र.से.)
अध्यक्ष

Sd
(SANJEEV KUMAR PATHAK)
CHIEF MANAGER (FINANCE)

Sd
(SANJAY SETHI, IAS)
CHAIRMAN



लेखा परीक्षा रिपोर्ट और
उस पर की गई कार्रवाई
Audit Report & Action
Taken thereon
2019-20



**31 मार्च, 2020 को समाप्त वर्ष के लिए जवाहरलाल नेहरू पत्तन न्यास, मुंबई
के लेखों पर भारत के नियंत्रक एवं महालेखापरीक्षक की पृथक लेखा परीक्षा रिपोर्ट**

**Separate Audit Report of the Comptroller and Auditor General of India on the accounts of
Jawaharlal Nehru Port Trust, Mumbai for the year ended 31 March 2020**

1. महापत्तन न्यास अधिनियम, 1963 की धारा 102 (2) के साथ पठित नियंत्रक एवं महालेखापरीक्षक (कर्तव्य, शक्तियाँ एवं सेवा की शर्तें) अधिनियम, 1971 की धारा 19(2) के अंतर्गत हमने 31 मार्च, 2020 को समाप्त वर्ष के लिए जवाहरलाल नेहरू पत्तन न्यास के संलग्न तुलनपत्र और उस तारीख को समाप्त वर्ष के लिए लाभ-हानि लेखों की लेखापरीक्षा की है। यह वित्तीय विवरण जवाहरलाल नेहरू पत्तन न्यास प्रबंधन का उत्तरदायित्व है। हमारी जिम्मेदारी इन वित्तीय विवरणों पर अपनी लेखा परीक्षा के आधार पर राय देना है।
 2. इस पृथक लेखा परीक्षा रिपोर्ट में केवल वर्गीकरण, सर्वश्रेष्ठ लेखाकरण नीतियों के साथ अनुरूपता, लेखाकरण मानकों तथा प्रकटीकरण मानकों आदि के संबंध में लेखाकरण प्रक्रिया पर भारत के नियंत्रक एवं महालेखा परीक्षक की टिप्पणियों का समावेश है। विधि, नियमों एवं विनियमों (औचित्य एवं नियमितता) के अनुपालन तथा प्रभावशीलता एवं निष्पादन पक्षों आदि के संबंध में वित्तीय लेन-देन पर यदि लेखापरीक्षा के कोई प्रेक्षण होते हैं तो वे निरीक्षण रिपोर्टों / नियंत्रक एवं महालेखा परीक्षक की लेखा परीक्षा रिपोर्ट के माध्यम से अलग से बताए जाते हैं।
 3. हमने अपनी लेखापरीक्षा भारत में सामान्यतया स्वीकृत लेखापरीक्षण मानकों के अनुसार की है। इन मानकों की अपेक्षा के अनुसार हम यह लेखा परीक्षा इस प्रकार करते हैं ताकि यह आश्वासन प्राप्त हो कि वित्तीय विवरणों में आर्थिक रूप से कोई गलत बयानी नहीं है। लेखापरीक्षा में राशियों के समर्थन में साक्ष्य और वित्तीय विवरणों में प्रकटन की नमूना आधार पर जाँच शामिल होती है। लेखा परीक्षा में प्रयुक्त लेखाकरण सिद्धांतों का मूल्यांकन तथा प्रबंधन द्वारा किए गए महत्वपूर्ण प्राकलन और वित्तीय विवरणों के सम्पूर्ण प्रस्तुतीकरण का आकलन भी शामिल होता है। हम विश्वास करते हैं कि हमारी लेखापरीक्षा हमारे द्वारा दी गई राय के लिए एक उचित आधार प्रस्तुत करती है।
 4. लेखापरीक्षा के आधार पर हम सूचित करते हैं कि -
 - (i) हमने वे सभी सूचनाएँ और स्पष्टीकरण प्राप्त कर लिए हैं जो हमारी सर्वोत्तम जानकारी और विश्वास के अनुसार लेखापरीक्षा करने के लिए आवश्यक थे।
 - (ii) इस रिपोर्ट के तुलन-पत्र तथा लाभ एवं हानि लेखों महापत्तन न्यास अधिनियम 1963 की धारा 102(1) के तहत न्यासी मंडल द्वारा अनुमोदित प्रपत्र में तैयार किए गए हैं।
1. We have audited the attached Balance Sheet of Jawaharlal Nehru Port Trust (JNPT) as at 31 March 2020 and the Profit and Loss Account for the year ended on that date under Section 19(2) of the Comptroller and Auditor General's (Duties, Powers and Conditions of Service) Act, 1971 read with Section 102(2) of Major Port Trusts Act, 1963. These financial statements are the responsibility of Port's Management. Our responsibility is to express an opinion on these financial statements based on our audit.
 2. This Separate Audit Report (SAR) contains the comments of the Comptroller and Auditor General of India (CAG) on the accounting treatment only with regard to classification, conformity with the best accounting practices, accounting standards and disclosure norms, etc. Audit observations on financial transactions with regard to compliance with the Law, Rules and Regulations (Propriety and Regularity) and efficiency-cum-performance aspects, etc., if any, are reported through Inspection Reports/CAG's Audit Reports separately.
 3. We have conducted our audit in accordance with Auditing Standards generally accepted in India. These Standards require that we plan and perform the audit to obtain reasonable assurance about whether the financial statements are free from material misstatements. An audit includes examining, on a test basis, evidences supporting the amounts and disclosure in the financial statements. An audit also includes assessing the accounting principles used and significant estimates made by management, as well as evaluating the overall presentation of financial statements. We believe that our audit provides a reasonable basis for our opinion.
 4. Based on our audit, we report that :
 - (i) We have obtained all the information and explanations, which to the best of our knowledge and belief were necessary for the purpose of our audit;
 - (ii) The Balance Sheet and the Profit and Loss Account dealt with by this report has been drawn up in the format approved by the Board of Trustees under Section 102(1) of the Major Port Trusts Act, 1963.

- (iii) हमारी राय में और हमारे द्वारा की गई लेखा बहियों की जाँच से यह प्रतीत होता है कि जनेप न्यास ने महापत्तन न्यास अधिनियम, 1963 की धारा 102(1) के तहत अपेक्षित लेखा बहियों एवं अन्य सम्बद्ध अभिलेखों का उचित रख-रखाव किया है।
- (iv) हम यह भी सूचित करते हैं कि :

क. तुलन-पत्र

क.1 वर्तमान परिसम्पत्तियाँ, ऋण तथा अग्रिम (अनुसूची-6)

निवेश पर प्रोद्भूत ब्याज - रु. 227.15 करोड़ रोकड़ एवं बैंक शेष (बैंकों में सावधि जमा रसीदों सहित) - रु.3349.93 करोड़

उपर्युक्त में ओरिएण्टल बैंक ऑफ कॉमर्स में फरवरी, 2014 में किए गए रु.67.59 करोड़ के सावधि जमा की राशि और उस पर 31 मार्च, 2020 तक प्रोद्भूत रु. 61.62 करोड़ के ब्याज की राशि शामिल है।

जनेप न्यास के पास रु. 67.59 करोड़ की सावधि जमा रसीद नहीं है और चूंकि यह मामला सीबीआई की अदालत में लंबित है और साथ ही, राष्ट्रीय उपभोक्ता विवाद निपटान आयोग में भी एक मामला लंबित है जिसकी अगली सुनवाई जनवरी, 2021 में है, इसलिए पत्तन को रु. 67.59 करोड़ के संदिग्ध निवेश तथा उस पर प्रोद्भूत ब्याज के लिए प्रावधान करना चाहिए था। संदिग्ध निवेश के लिए प्रावधान न करने के कारण लाभ को रु. 129.21 करोड़ बढ़ाकर दिखाया गया और परिणामस्वरूप रोकड़ एवं बैंक शेष रु. 67.59 करोड़ तथा निवेश पर प्रोद्भूत ब्याज रु. 61.62 करोड़ बढ़ाकर दिखाया गया है।

इस विषय को लेखा परीक्षा द्वारा वर्ष 2013-14 से उठाया जा रहा है।

क.2 निधियों का उपयोग

चल रहे पूंजी कार्य रु. 3446.73 करोड़ (अनुसूची-3)

क.2(i) चल रहे पूंजी कार्यों में पहले निकर्षण पर व्यय की गई रु.1704.18 करोड़ की राशि शामिल है, जो कार्य परामर्शदाता द्वारा दिए गए प्रमाणपत्र के अनुसार 18 फरवरी, 2019 को पूर्ण हो गया है। इससे मूल्यहास रु.17.04 करोड़ कम करके दिखाया गया है। साथ ही, पूर्ण अवधि व्यय (मूल्यहास) रु. 8.52 करोड़, सकल नियत परिसम्पत्तियाँ रु. 1704.18 करोड़ कम करके तथा लाभ रु. 25.56 करोड़ बढ़ाकर दिखाया गया है।

क.2(ii) चल रहे कार्यों में केंद्रीय पार्किंग प्लाजा के विकास पर किया गया रु.183.74 करोड़ का व्यय शामिल है जो 5 दिसम्बर, 2019 को पूरा कर लिया गया। उसका पूंजीकरण न किए जाने से चल रहे पूंजी कार्य रु.183.74 करोड़ बढ़ाकर दिखाए गए हैं और सकल नियत परिसम्पत्तियाँ उतनी ही राशि से कम दिखाई गई हैं। इससे मूल्यहास रु. 2.3 करोड़ कम करके और लाभ उतनी ही राशि बढ़ाकर दिखाया गया है।

- (iii) In our opinion, proper books of accounts and other relevant records have been maintained by the Jawaharlal Nehru Port Trust as required under Section 102(1) of the Major Port Trusts Act, 1963 in so far as it appears from our examination of such books.

(iv) We further report that:

A. Balance Sheet

A.1 Current Assets, Loan and Advances (Schedule-6)

Interest accrued on Investments - ₹227.15 Crore Cash and Bank Balance (including TDR with banks) - ₹3349.93 Crore

The above includes an amount of ₹67.59 crore being the balance amount of fixed deposit which was deposited in February 2014 and interest accrued thereon up to 31 March 2020 amounting to ₹61.62 crore pending receipt from Oriental Bank of Commerce.

As JNPT is not in possession of Fixed Deposit Receipt for ₹67.59 crore and the matter is under investigation by CBI Court and another case is also pending with NCDRC and next date of hearing is scheduled in Jan 2021, provision should have been created for doubtful investment and interest accrued thereon. Non-provisioning for doubtful investment has resulted in overstatement of profit by ₹129.21 crore, overstatement of Cash and Bank Balance by ₹67.59 crore and Interest Accrued on Investments by ₹61.62 crore.

This issue is being raised by Audit since 2013-14.

A.2 Application of Funds

Capital Work in Progress ₹3446.73 Crore (Schedule 3)

A.2(i) The above includes an amount of ₹1704.18 crore being the expenses incurred for Capital dredging work which was completed on 18 February 2019 as certified by the consultant. This has resulted in understatement of depreciation for the year by ₹17.04 crore, Prior Period Expenditure (Depreciation) by Rs.8.52 crore, understatement Gross Fixed Assets by ₹1704.18 crore and overstatement of profit by ₹25.56 crore.

A.2(ii) The above includes an amount of ₹183.74 crore being the expenses incurred for Development of Centralized Parking Zone (CPZ), which was completed on 5 December 2019. Non capitalisation of the same has resulted in overstatement of Capital Work-in Progress by ₹183.74 crore and Understatement of Gross Fixed Assets by the same amount. This has also led to understatement of depreciation by ₹2.3 crore and overstatement of profit by same amount.

क.2(iii) इसमें जनेप न्यास द्वारा 24 दिसम्बर, 2019 को मे. हिन्दुस्तान ऑर्गेनिक केमिकल्स लिमिटेड की रु. 32.77 करोड़ की परिसम्पत्तियों (टैंक फार्म) का अधिग्रहण शामिल है। किन्तु परिसम्पत्ति को रु. 16.38 करोड़ के वास्तविक मूल्य के स्थान पर रु. 32.77 करोड़ दिखाया गया जिसके फलस्वरूप चल रहे कार्य रु. 16.38 करोड़ और पूंजी कार्यों के लेनदार रु. 16.38 करोड़ बढ़ाकर दिखाए गए।

क.3 बैंकों में रोकड़ – रु. 3349.93 करोड़

उपर्युक्त में 'बसूली के लिए चेक भेजे गए लेकिन राशि अभी जमा नहीं हुई' नामक स्वतंत्र शीर्ष के तहत दिखाए गए रु. 7,06,662 शामिल हैं। इसे वर्ष 2010-11 से बिना किसी समायोजन के दिखाया जा रहा है। यह चेक मार्च, 1999 से मार्च, 2009 तक की अवधि के हैं। इस विषय को 2017-18 से पृथक लेखा परीक्षा रिपोर्ट में उठाया जा रहा है।

क.4 ऋण एवं अग्रिम

ठेकेदारों को अग्रिम – रु. 313.84 करोड़ (अनुसूची 6)

इसमें विभिन्न परियोजनाओं के निर्माण के लिए भारतीय पत्तन रेल निगम लिमिटेड को दी गई रु. 280.89 करोड़ की अग्रिम राशि शामिल है। भारतीय पत्तन रेल निगम लिमिटेड द्वारा इन परियोजनाओं के निर्माण का कार्य प्रगति पर है और भारतीय पत्तन रेल निगम लिमिटेड द्वारा चालू लेखा बिलों के माध्यम से पूरे किए गए कार्यों के लिए रु. 207.81 करोड़ की राशि का दावा किया गया है। चल रहे पूंजी कार्यों पर किए गए व्यय के अहस्तांतरण के परिणामस्वरूप चल रहे पूंजी कार्यों को रु. 207.81 कम आँका गया और वर्तमान परिसंपत्तियों, ऋणों और अग्रिमों को रु. 207.81 करोड़ अधिक आँका गया। यह बिंदु वर्ष 2018-19 की पृथक लेखा परीक्षा रिपोर्ट में भी शामिल किया गया था।

क.5 वर्तमान देयताएँ रु. 80.59 करोड़ के सेवानिवृत्ति लाभ के लिए ऋणदाता (अनुसूची 7)

वित्तीय रिपोर्टिंग के साझा फ्रेमवर्क के अनुसार भविष्य निधि, पेंशन निधि और अन्य निधियों के लिए निवेश अलग से 'निवेश' (अनुसूची 4) के अंतर्गत दिखाया जाना चाहिए। पत्तन ने अवकाश नकदीकरण का रु. 74.09 करोड़ निवेश भारतीय जीवन बीमा निगम के पास किया है। इसे 'ऋण एवं अग्रिमों' (अनुसूची 6) में त्रुटिपूर्ण रूप से दिखाया गया है। यह बिंदु वर्ष 2018-19 के 'प्रबंधन का पत्र' में शामिल किया गया था। हालाँकि पत्तन ने प्रेक्षण का पालन करने का आश्वासन दिया था, किंतु पत्तन द्वारा उसका पालन नहीं किया गया है।

ख. लाभ और हानि लेखा

ख.1 सम्पदा किराया (अनुसूची – 11)

ख.1(i) भूमि का किराया – रु. 105.56 करोड़

A.2(iii) The above includes an amount of Rs. 32.77 crore being the cost of the assets (Tank farm) taken over from M/S. HOCL worth on 24 December 2019. Against the actual value of the asset of ₹16.38 crore, the amount booked was double. This resulted in overstatement of CWIP by ₹16.38 crore and overstatement of creditors for capital works by ₹16.38 crore.

A.3 Cash at Bank – 3349.93 Crore

The above includes ₹7,06,662 shown under separate head "Cheques sent for collection but not yet cleared". The amount is being shown since 2010-11 without any adjustment. These cheques are pertaining to the period from March 1999 to March 2009. This is being pointed out in the SAR since 2017-18.

A.4 Loans and Advances

Advances to Contractors – ₹313.84 crore (Schedule 6)

This includes ₹280.89 crore being the advance given to Indian Port Rail Corporation Limited (IPRCL) for construction of various projects. The work of construction of these projects by IPRCL is in progress and an amount of ₹207.81 crore has been claimed by IPRCL towards completed works through Running Account Bills. Non-transfer of expenditure incurred on capital work to CWIP has resulted in understatement of CWIP by ₹207.81 crore and overstatement of Current Assets, Loans and Advances by ₹207.81 crore. Similar point was included in the SAR for 2018-19 also.

A.5 Current Liabilities Creditors for Retirement Benefits ₹ 80.59 (Schedule 7)

As per Common Framework of Financial Reporting, Investment of Provident Fund, Pension Fund and other funds shall be disclosed separately under 'Investments' (Schedule 4). Port has invested ₹74.09 crore as Leave Encashment Investment with LIC. This has been wrongly disclosed under 'Loans and Advances' (Schedule 6). The point was included in Management Letter for the year 2018-19. Though the Port had assured to comply with the observation, the same was not done.

B Profit and Loss Account

B.1 Estate Rentals- (Schedule 11)

Rent on Land – ₹105.56 crore

इसमें जनेप न्यास की भूमि से गुजरनेवाली पाइपलाइनों के लिए ओएनजीसी (रु. 1.30 करोड़) और भारत पेट्रोलियम कार्पोरेशन लिमिटेड (रु. 2.06 करोड़) द्वारा अप्रैल, 2019 से मार्च, 2020 की अवधि के लिए देय “वे लीव प्रभार तथा पट्टा किराया” के रु. 3.36 करोड़ शामिल नहीं हैं।

ख.1(ii) साथ ही, जनेप न्यास की भूमि से गुजरने वाली पाइपलाइनों के लिए भारत पेट्रोलियम कार्पोरेशन लिमिटेड द्वारा जुलाई, 2017 से मार्च 2019 की अवधि के लिए देय रु. 3.50 करोड़ की राशि “वे लीव प्रभार तथा पट्टा किराया” को पूर्व अवधि आय के अधीन दर्ज नहीं किया गया। वे लीव प्रभार तथा पट्टा किराया को दर्ज न किए जाने का विषय वर्ष 2016-17 से पृथक लेखापरीक्षा रिपोर्ट में शामिल किया जा रहा है। इसके परिणामस्वरूप वर्तमान परिसम्पत्तियाँ, ऋण तथा अग्रिम और लाभ को रु.6.06 करोड़ कम दिखाया गया है।

ख.2 सम्पदा किराया – 129.18 करोड़ (अनुसूची-11) विशेष आर्थिक क्षेत्र आय : रु. 9.91 करोड़

इसमें पत्तन द्वारा वित्त वर्ष 2019-20 में मान्य विशेष आर्थिक क्षेत्र की उक्त आय शामिल है। जनेप न्यास को पत्तन में लगभग 277.38 हैक्टेयर के क्षेत्र में विकसित किए जानेवाले पत्तन आधारित बहु उत्पाद विशेष आर्थिक क्षेत्र के विकासकर्ता के रूप में नियुक्त किया गया है।

जनेप न्यास ने 29 जुलाई, 2020 को न्हावा शेवा बिज़नेस पार्क प्रा. लि. के साथ एक पट्टा करार किया जिसके अनुसार पत्तन ने रु. 566.30 करोड़ के अग्रदेय लीज़ प्रीमियम के बदले 17.97 हैक्टेयर भूमि दी। पट्टा करार के अनुसार पट्टे की अवधि पट्टे की तारीख (जुलाई, 2020) से 60 वर्ष होगी। न्हावा शेवा बिज़नेस पार्क प्रा. लि. ने रु. 566.30 का लीज़ प्रीमियम जुलाई, 2019 से जुलाई, 2020 तक पत्तन को अदा किया।

चूँकि पट्टा किराया जुलाई, 2020 से प्रभावी था, वर्ष 2019-20 में विशेष आर्थिक क्षेत्र की आय को मान्यता देने से वर्तमान देयताओं को रु. 9.44 करोड़ (रु. 566.30/60 वर्ष) कम करके तथा लाभ को उतना ही बढ़ाकर दिखाया गया है।

ख.3 बीओटी ठेकों से आय – रु. 1026.24 करोड़ (अनुसूची – 12)

उपर्युक्त में बीओटी ठेकेदारों, अर्थात गेटवे टर्मिनल्स इंडिया प्राइवेट लिमिटेड (जीटीआईपीएल) न्हावा शेवा गेटवे टर्मिनल (इंडिया) न्हावा शेवा इंटरनेशनल कंटेनर टर्मिनल (एनएसआईजीटी) और भारत मुंबई कंटेनर टर्मिनल लि. (बीएमसीटी) से कुल रु. 582.31 करोड़ का राजस्व हिस्सा शामिल हैं।

जीटीआईपीएल, एनएसआईजीटी तथा बीएमसीटी के साथ किए गए अनुज्ञप्ति करार के अनुसार अनुज्ञप्तिधारक को उसके सकल राजस्व पर

B.1(i) This does not include ₹3.36 crore being Way Leave charges and Lease rent, for pipelines passing through JNPT land due from ONGC (₹1.30 crore) and BPCL (₹2.06 crore) for the period from April 2019 to March 2020.

B.1(ii) Also, an amount of ₹3.50 crore being Way Leave charges and Lease rent, due from BPCL for pipelines passing through JNPT land for the period from July 2017 to March 2019 has not been booked under prior period income. The point regarding non-accountal of Way Leave charges and Lease Rent is being reported in the SARs since 2016-17. This has resulted in understatement of Current Assets Loan, Advances and understatement of profit by ₹6.86 crore.

B.2 Estate Rentals – ₹129.18 crore (Schedule-11) SEZ Income – ₹9.91 crore

The above includes SEZ income of ₹9.44 crore recognised by the Port during 2019-2020. JNPT has been appointed as the Developer for a Port based Multi Product Special Economic Zone (SEZ) to be developed on an area admeasuring approx. 277.38 ha at JN Port.

JNPT executed a lease deed with Nhava Sheva Business Park Private Limited on 29 July 2020 wherein Port had given 17.97 ha of land in consideration of the upfront lease premium of sum of ₹566.30 crore. As per the lease deed, lease period would be 60 years commencing from the date of the deed (July 2020). Nhava Sheva Business Park Private Limited remitted lease premium of ₹566.30 crore to Port during July 2019 to July 2020.

Since the lease deed was effective only from July 2020, recognition of SEZ income during 2019-20 has resulted in understatement of current liabilities and overstatement of Profit to the extent of ₹9.44 crore. (₹566.30 crore/60 years)

B.3 Income from BOT Contracts: ₹1026.24 crore (Schedule-12)

The above includes ₹582.31 crore being the revenue share from BOT contractors namely Gateway Terminals India Private Limited (GTIPL), Nhava Sheva (India) Gateway Terminal (NSIGT) and Bharat Mumbai Container Terminals Private Limited (BMCT).

As per the License Agreement with GTIPL, NSIGT and BMCT, the Concessionaire has to pay to the Concessioning authority

आधारित रायल्टी अनुज्ञप्तिप्रदाता को देनी होती है। साथ ही, करार के अनुसार पत्तन के पास बीओटी प्रचालकों के राजस्व आदि की विशेष लेखापरीक्षा करने के लिए चार्टरित लेखाकारों की एक अन्य फर्म (अतिरिक्त लेखा परीक्षक) नियुक्त करने का विकल्प था। यदि अतिरिक्त लेखा परीक्षक द्वारा सूचित सकल राजस्व अधिक पाया जाता है तो दोनों लेखा परीक्षक इस अंतर का पता लगाकर उसका समायोजन करेंगे। और यदि वे ऐसा नहीं कर पाते हैं तो रियायतकर्ता अतिरिक्त लेखा परीक्षक द्वारा रिपोर्ट किए गए सकल राजस्व पर रायल्टी का भुगतान करेगा और अलग अलग राशि पर ब्याज का भुगतान भी करेगा।

अतिरिक्त लेखा परीक्षकों ने एनएसआयजीटी, जीटीआयपीएल और बीएमसीटी की वर्ष 2018-19 की लेखा परीक्षा रिपोर्ट के मसौदे को पत्तन को प्रस्तुत किया है और अभी तक (मार्च 2020) इसे अंतिम रूप नहीं दिया गया है। प्रस्तुत किया गया लेखा परीक्षा रिपोर्ट के मसौदे के अनुसार रु.34.36 करोड़ रायल्टी के रूप में और रु.20.72 करोड़ कि राशि ब्याज के रूप में वसूल की जानी है। वर्ष 2019-20 की लेखा परीक्षा अभी तक (अगस्त, 2020) नहीं की गई है।

उपर्युक्त को देखते हुए जनेप न्यास द्वारा लेखा बही में परिलक्षित राजस्व हिस्सेदारी / रायल्टी की तथ्यता लेखा परीक्षा द्वारा सत्यापित नहीं की जा सकी। लेखा परीक्षा द्वारा वर्ष 2016-17 से इस तरह का मामला उठाया जा रहा है।

royalty based on the gross revenue earned by BOT operators. As per the concession agreement with parties, Concessioning Authority have the option to appoint another firm of Chartered Accountant (additional auditors) to conduct a special audit of gross revenue. In the event that the Gross revenue reported by the additional auditor is higher than the amount reported by additional auditors, the auditors shall meet to resolve such difference and if they are unable to resolve the same, the concessionaire shall pay royalty on the gross revenue reported by the additional auditor and also pay interest on the differential amount.

Additional Auditors have submitted draft Audit reports of NSIGT, GTIPL and BMCT to the Port for the period 2018-19 and the same has not been finalised so far (March 2020). As per the Draft Audit Report submitted there is a differential amount of ₹34.36 crore to be recovered on account of royalty and ₹20.72 crore on account of interest. Further, Audit for the period 2019-20 has not been conducted so far (August 2020).

In view of above, the veracity of revenue share/royalty accounted in the books of accounts JNPT could not be verified by Audit. Similar issue is being raised by Audit since 2016-17.

ख.4 प्रबंधन एवं सामान्य प्रशासन (अनुसूची 19) श्रम एवं कल्याण व्यय

ख.4(i) इसमें जनेप न्यास के स्वामित्व वाली नौकाओं के प्रबंधन, प्रचालन और अनुरक्षण कार्य के लिए कार्यरत कर्मचारियों के लिए जनवरी 2017 से मार्च 2020 तक की अवधि के लिए नियत समयोपरि भत्ता और शिक्षा भत्ते के रूप में देय रु.1.87 करोड़ की राशि शामिल नहीं हैं। इसके लिए प्रावधान न किए जाने के परिणामस्वरूप लाभ को बढ़ाकर और देयताओं को रु.1.87 करोड़ तक घटाकर दर्शाया गया है। पिछले वर्ष की पृथक लेखापरीक्षा रिपोर्ट में इस मुद्दे को शामिल किया गया था।

ख.4(ii) उपर्युक्त में पत्तन द्वारा विद्यालय प्रबंधन व्यय के रूप में रुस्तमजी केरावाला फाउंडेशन जो दिनांक 1 जुलाई, 2019 से विद्यालय प्रबंधन देख रहे हैं को देय रु.1.42 करोड़ (जुलाई 2019 से मार्च 2020 तक के 9 माह के लिए रु.1.90 करोड़ का स्थगन) भी शामिल नहीं है। करार के अनुसार आरंभ में शैक्षणिक वर्ष 2019-2020 से तीन वर्ष की अवधि के लिए प्रति वर्ष रु.1.90 करोड़ की वित्तीय सहायता तय की गई थी। वित्तीय सहायता के लिए व्यय प्रावधान न किए जाने के परिणामस्वरूप देयताओं को घटाकर और लाभ को रु.1.42 करोड़ बढ़ाकर दर्शाया गया और देयताओं को उतनी ही राशि तक कम कर के दर्शाया गया।

इसके अलावा, पत्तन ने करार के अनुसार परियोजना प्रभावित व्यक्तियों के

B.4 Management and General Administration (Schedule 19) Labour & Welfare Expenses

B.4(i) This does not include ₹1.87 crore being the Fixed Overtime and Education Allowance for the period from January 2017 to March 2020 payable to employees working on manning, operation and maintenance of the Crafts owned by JNPT. Non-provision of the same has resulted in overstatement of Profit and understatement of Liabilities by ₹1.87 crore. The point was included in the SAR for the previous year.

B.4(ii) The above also does not include ₹1.42 crore (prorata of ₹1.90 crore, for 9 months from July 2019 to March 2020) being the school running expenditure payable by the Port to Rustomjee Kerawala Foundation who took over the Management of the school from 01 July 2019. As per the agreement, a financial assistance of ₹1.90 crore per annum was fixed initially for the period of three years from the academic year 2019-20. Non provision of expenditure on account of financial assistance has resulted in overstatement of profit to the extent of ₹1.42 crore and understatement of liability by the same amount.

Further, Port has also not made any provision for amount to be

पाल्यों के प्रतिपूर्ति (शुल्क में 50 प्रतिशत रियायत) हेतु राशि का कोई प्रावधान नहीं किया है।

दिनांक 30 जून, 2019 तक इस पाठशाला का प्रबंधन और संचालन इंडियन एज्युकेशन सोसाइटी द्वारा किया गया था और पूरे घाटे को जनेप न्यास को उठाना पड़ा। इंडियन एज्युकेशन सोसाइटी के वर्ष 2018-19 के लेखा परीक्षित वार्षिक लेखों न मिलने के कारण वास्तविक देयताओं का पता लगाना संभव नहीं है। वर्ष 2015-16 से इस मामले को पृथक लेखा परीक्षा रिपोर्ट में उठाया गया है।

reimbursed (50 percent fee concession) to the wards of Project affected person (PAP) as per the Agreement

The management and running of this School was done by Indian Education Society (IES) up to 30 June 2019 and entire deficit had to be met by JNPT. Due to non- receipt of Audited Annual Accounts for the period 2018-19 of Indian Education Society (IES), actual liability is not ascertainable. This issue has been raised in the SAR since 2015-16.

ख.5 कर पूर्व लाभ : ₹.1304.95 करोड़

उपर्युक्त में मार्च 1984 से मार्च 2020 तक की अवधि के लिए छ गावों के लिए देय संपत्ति कर का शेष ₹.26.14 करोड़ शामिल नहीं है। प्रावधान न किए जाने के परिणामस्वरूप लाभ को बढ़ा कर और देयताओं को ₹.26.14 करोड़ कम कर के दर्शाया गया।

B.5 Profit before Tax: ₹1304.95 crore

The above does not include ₹26.14 crore being the balance of property tax payable to six villages for the period from March 1984 to March 2020. Non- provision has resulted in overstatement of profit and understatement of Liabilities by ₹ 26.14 crore.

ग. सामान्य

ग.1 महत्वपूर्ण लेखाकरण नीतियाँ (अनुसूची 24)

महत्वपूर्ण लेखाकरण नीतियों की अनुसूची-24 की मद संख्या 14 को देखने का कष्ट करें जिसमें यह कहा गया कि पत्तन ने तीन वर्ष से अधिक पुराने 10 प्रतिशत देनदारों के अशोध्य एवं संदिग्ध ऋणों के लिए (सरकारी निकायों, सार्वजनिक क्षेत्र के उपक्रमों, देनदारों बीओटी/पीपीपी प्रचालकों और जो देनदार कानूनी विवाद या न्यायाधीन है, उनको छोड़ कर) आवश्यक प्रावधान प्रदान किया है।

पत्तन ने इस नीति को भारतीय पत्तन संघ की सिफारिश (सितंबर, 2019) के अनुसार अशोध्य और संदिग्ध ऋणों के प्रावधान के लिए नीति तैयार करने हेतु अपनाया है। पत्तन ने वर्ष के दौरान सरकारी निकायों, सार्वजनिक क्षेत्र के उपक्रमों, देनदारों, बीओटी/पीपीपी प्रचालकों और जो देनदार कानूनी विवाद या न्यायाधीन है को छोड़कर तीन वर्ष पुराने 10 प्रतिशत देनदारों के लिए ₹.218.43 लाख का प्रावधान किया है।

तथापि, महत्वपूर्ण लेखाकरण नीति में भारतीय पत्तन संघ द्वारा गठित समिति की निम्नलिखित सिफारिशों को शामिल नहीं किया गया है, जो कि विविध देनदारों के प्रावधान के संबंध में हैं :

- तीन वर्षों से अधिक के ऋणों के मामले में, फर्म वार विश्लेषण और समीक्षा की जानी है और जहाँ कहीं भी आवश्यक हों, देय ऋण के 10 प्रतिशत का प्रावधान किया जाना है। पत्तन ने ऋणदाताओं का कोई फर्म वार विश्लेषण नहीं किया है।
- यदि देनदारों की राशि जिनके लिए पिछले वर्ष प्रावधान किया गया था उसके

C. General

C.1 Significant Accounting Policy (Schedule-24)

Reference is invited to point no.14 of Schedule-24 Significant Accounting Policies, wherein it is stated that Port has provided requisite provision for bad and doubtful debts of 10 per cent of debtors ageing more than three years old (excluding Government Bodies, PSUs, debtors, BOT/PPP operators & debtors which are under legal dispute/sub-judice).

Port has adopted this policy as per the recommendation (September 2019) of Committee of Indian Port Association (IPA) for framing policy on creation of provision for bad & doubtful debts. The Port has provided a provision of ₹218.43 lakh during the year being 10 per cent of debtors which are more than three years old, but excluding Government Bodies, PSUs, debtors, BOT/PPP operators & debtors which are under legal dispute/sub-judice.

However, significant accounting Policy does not include the following recommendations of the Committee formed by IPA with regard to provisioning of sundry debtors:

- In case of debts more than three years, firm wise analysis and review is to be made and wherever, it is felt necessary, a provision of 10 per cent of the debt due is to be made. The Port has not made any firm wise analysis of debtors.
- If the amounts of debtors for whom provision was made in the

बाद के वर्ष में वसूल नहीं की गई है वहाँ पर 10 प्रतिशत का एक और प्रावधान किया जाना है और यही प्रक्रिया जारी रहेगी और इस प्रावधान को वार्षिक आधार पर तब तक किया जाना है जब तक प्रावधान की गई राशि देय ऋण से अधिकतम हो जाए।

previous year is not realised in the subsequent year, another 10 per cent provision is to be made and the same exercise shall be carried out and the provision is to be made on yearly basis till the provision amount does not exceed the debt due.

घ. लेखों पर टिप्पणी (अनुसूची 25)

पत्तन के लिए वित्तीय रिपोर्टिंग के सामान्य रूपरेखा के अनुसार सेवानिवृत्ति के लाभों की देयता बीमांकिक मूल्यांकन द्वारा पता लगाया जाएगा। हालांकि लेखाकरण मानक-15 (कर्मचारी लाभ), तीन वर्षों से कम अवधि के लिए परिभाषित लाभ दायित्वों के वर्तमान मूल्य के विस्तृत बीमांकिक मूल्यांकन करने की अनुमति देता है।

पेंशन देयता का नवीनतम बीमांकिक मूल्यांकन 2016-17 में किया गया था। हालांकि भारतीय जीवन बीमा निगम ने 31 मार्च, 2020 तक उपलब्ध निधि विवरण प्रस्तुत किया। भारतीय जीवन बीमा निगम की रिपोर्ट के अनुसार निधि में उपलब्ध राशि (₹.1406.73 करोड़) को 31 मार्च, 2020 की तारीख में अपेक्षित राशि के रूप में लिया गया। 8 प्रतिशत की दर से अनंतिम व्याज जोड़कर शेष निधि ₹.1519.27 करोड़ है।

पत्तन ने पिछले तीन वर्षों में अपने पेंशन दायित्व का बीमांकिक मूल्यांकन नहीं किया है, इसलिए पत्तन द्वारा निर्धारित पेंशन निधि दायित्व बीमांकिक मूल्यांकन पर आधारित नहीं है और लेखाकरण मानक 15 के अनुसार नहीं है।

D. Notes on Accounts (Schedule 25)

As per Common Framework of Financial Reporting for Ports, the liability for retirement benefits shall be ascertained by actuarial valuation. Accounting standard 15 - Employee benefits, however, allows conducting detailed actuarial valuation of the present value of defined benefit obligations at intervals not exceeding three years.

The latest actuarial valuation of pension liability was conducted in 2016-17. LIC, however, furnished the available fund statement as on 31 March 2020. The amount available in the Fund (₹1406.73 crore) as per the report of LIC has been taken as amount required as on 31 March 2020. Fund balance of ₹1519.27 crore has been arrived at by adding provisional interest at the rate of 8 per cent.

The Port has not conducted actuarial valuation of its pension obligation in the last three years. Hence, pension fund liability assessed by the Port is not based on Actuarial valuation and not in accordance with Accounting standard 15.

क. प्रबंधन पत्र

पृथक लेखापरीक्षा रिपोर्ट में जो कमियाँ शामिल नहीं हैं उन्हें सुधारक / निवारक कार्रवाई करने के लिए प्रबंधन पत्र के माध्यम से पत्तन के ध्यान में लाया गया है।

- पूर्ववर्ती अनुच्छेदों में हमारे प्रेक्षकों के अधीन यह सूचित किया जाता है कि इस रिपोर्ट में संदर्भित तुलन-पत्र तथा लाभ एवं हानि लेखें लेखा बहियों के अनुरूप हैं।
- हमारी राय में और हमें दी गई सर्वोत्तम सूचना और स्पष्टीकरण के अनुसार, लेखाकरण नीतियों और लेखा टिप्पणियों के साथ पठित तथा उपर्युक्त उल्लिखित महत्वपूर्ण विषयों और इस लेखा परीक्षा रिपोर्ट के अनुबंध- 6 में उल्लिखित अन्य विषयों के अधीन उक्त वित्तीय विवरण भारत में सामान्य तौर पर स्वीकृत लेखाकरण सिद्धांतों से अनुरूप ताकि दृष्टि से सही एवं उचित स्थिति प्रस्तुत करता है जहां तक कि वे :

क.) जवाहरलाल नेहरू पत्तन न्यास के मंडल के 31 मार्च, 2020 के कार्यों की स्थिति के अनुसार तुलन-पत्र से संबंधित हैं; तथा

E. Management Letter

Deficiencies which have not been included in the Separate Audit Report have been brought to the notice of the Port Trust through a Management Letter issued separately for remedial/ corrective action.

- Subject to our observations in the preceding paragraphs, we report that the Balance Sheet and Profit and Loss Account dealt with by this report are in agreement with the books of Account.
- In our opinion and to the best of our information and according to the explanation given to us, the said financial statements read together with the Accounting Policies and Notes to Accounts, and subject to the significant matters stated above and other matters mentioned in the Annexure-I to this Audit Report, give true and fair view in conformity with accounting principles generally accepted in India.

a) In so far as it relates to Balance Sheet, of the state of affairs of Jawaharlal Nehru Port Trust as at 31 March 2020; and

ख) उक्त तारीख को समाप्त वर्ष के लिए पत्तन के लाभ के लाभ तथा हानि लेखों से संबंधित हैं।

5. जवाहरलाल नेहरू पत्तन न्यास के 31 मार्च, 2020 को समाप्त पिछले तीन वर्षों के संक्षिप्त वित्तीय परिणाम दिखानेवाले लेखों की समीक्षा अनुबंध-छ में दी गई है।

भारत के नियंत्रक एवं महालेखा परीक्षक के लिए तथा उनकी ओर से

b) In so far as it relates to the Profit and Loss Account, of the Profit for the year ended on that date.

5. A Review of Accounts showing the summarized financial results of Jawaharlal Nehru Port Trust for three years ended 31 March 2020 is given in Annexure-II.

For and on behalf of the
Comptroller and Auditor General of India

पी.वी. हरी कृष्ण

(पी. वी. हरी कृष्ण)
लेखा परीक्षा के प्रधान निदेशक

स्थान : मुंबई
दिनांक : 4 नवंबर, 2020

P. V. Hari Krishna

(P.V Hari Krishna)
Principal Director of Audit (Shipping),
Mumbai

Place: Mumbai,
Date: 4 November 2020

अस्वीकरण : पृथक लेखापरीक्षा प्रतिवेदन के हिंदी अनुवाद में
यदि कोई विसंगति परिलक्षित होती है, तो अंग्रेजी में जारी प्रतिवेदन मान्य होगा।

Disclaimer : If any discrepancy is observed in the Hindi
Translation of the Separate Audit Report, the Separate
Audit Report issued in English Shall prevail.

अनुबंध – Annexure I

पृथक लेखा परीक्षा के इस भाग में अपर्याप्तता से संबंधित रिपोर्ट दी गई है।

This Section of the SAR gives a Report regarding systemic inadequacies.

1. आंतरिक लेखा परीक्षा प्रणाली की पर्याप्तता

1. पत्तन की वर्ष 2018-19 तथा 2019-20 की आंतरिक लेखा परीक्षा का कार्य 19 जून, 2019 को मेसर्स एम. जी. बी. एण्ड कंपनी एलएलपी को सौंपा गया था। आंतरिक लेखापरीक्षा रिपोर्ट अब तक प्राप्त नहीं हुई है अतः लेखा परीक्षा में आंतरिक लेखा परीक्षा की पर्याप्तता पर टिप्पणी नहीं की जा सकती।

2. आंतरिक नियंत्रण परीक्षा प्रणाली की पर्याप्तता

निम्नलिखित कारणों से पत्तन की आंतरिक नियंत्रण परीक्षा प्रणाली को मजबूत बनाने की आवश्यकता है :

- (i) बैंक समाधान विवरण
जनेप न्यास द्वारा 31 मार्च, 2020 तक प्रस्तुत 15 बैंक खातों के बैंक समाधान विवरण में 31 मार्च, 2020 तक लंबित कई मदों की पहचान की गई, जिसका विवरण नीचे दिया गया है :
- i. रु. 492 करोड़ की राशि (वर्ष 2010 से मार्च, 2020 तक लंबित 1496 मद) बैंक बही में भुगतान के रूप में दिखाई दे रही है किन्तु बैंक विवरणों में दिखाई नहीं दे रही है।
- ii. रु. 527.66 करोड़ की राशि (वर्ष 2009 से मार्च, 2020 तक की अवधि से संबंधित 2286 मद) बैंक विवरणों में प्राप्त हुई है लेकिन जनेप न्यास की बैंक बही में शामिल नहीं है।
- iii. रु. 133.04 करोड़ की राशि (वर्ष 1999 से मार्च, 2020 तक लंबित 442 मद) बैंक बही में भुगतान के रूप में दिखाई है किन्तु जनेप न्यास के बैंक बही में शामिल नहीं है।
- iv. जनेप न्यास बैंक बही में रु. 19.58 करोड़ की राशि (वर्ष 2013 से मार्च, 2020 तक लंबित 136 मद) प्राप्तियों के रूप में दिखाई गई है किन्तु बैंक विवरण में उसकी पहचान नहीं हुई है।

लेखा परीक्षा में पाया गया कि वर्ष 1999 से कई मदों का समायोजन नहीं हुआ है, जो कमजोर आंतरिक नियंत्रण की ओर इशारा करता है। वर्ष 2017-18 से स्व लेखा परीक्षा रिपोर्ट के माध्यम से इस पर प्रकाश डाला जा रहा है किन्तु अभी तक उचित निवारक कार्रवाई नहीं की गई है।

- (ii) बैंक में रोकड़ में भारतीय स्टेट बैंक की शेवा स्थित शाखा के चालू खाता सं. 10072804038 के खाता शेष के रूप में रु. 298626.16 शामिल है। बैंक विवरण के अनुसार 31 मार्च, 2020 तक रु. 7,670,714.17

1. Adequacy of internal audit system

The Internal Audit of the Port for the year 2019-20 was entrusted to M/s M G B & Co. LLP on 19 June 2019. As the Internal Audit Report is yet to be received, Audit is unable to comment on adequacy of Internal Audit System.

2. Adequacy of Internal Control System

Internal control system of the Port requires strengthening in view of the following:

- (i) Bank Reconciliation Statement
Bank Reconciliation Statement of 15 Bank Accounts as on 31 March 2020 furnished by JNPT indicated several pending items upto 31 March 2020 as detailed below:
- i. Amount of ₹492 crore (1496 items relating to the period pending from 2010 to March 2020) is appearing as payment in Bank Book but not being reflected in Bank Statements.
- ii. Amount of ₹527.66 crore received in Bank Statement (2286 items, relating to the period from 2009 to March 2020) but not accounted in JNPT Bank Book.
- iii. Amount of ₹133.04 crore shown as a payment in Bank statement (442 items, pending from 1999 to March 2020) but not accounted in JNPT Bank Book.
- iv. Amount of ₹19.58 crore appearing as receipts in JNPT Bank Book (136 items, pending from 2013 to March 2020) but not identified in Bank Statement.

Audit observed that there are several items pending for adjustment since 1999, which pointed to weak internal control. This is being highlighted through SARs from 2017-18 onwards but the Port is yet to take appropriate remedial action.

- (ii) Cash at Bank include ₹298626.16 being the book balance of State Bank Sheva Current Account No 10072804038. Balance as per bank statement as on 31 March 2020 was ₹7,670,714.17. As

राशि शेष थी। पट्टारा प्रसूचक समाधान विवरण के अनुसार उपर्युक्ताते की बैंक बही के अनुसार शेष राशि रु. 298626.16 के स्पर रु. 313626.16 दिखाई गई है। अतः पट्टारा तैयार किया बैंक समाधान विवरण सही नहीं है और बैंक में शेष की राशि की यथातथ्यता लेखा परीक्षा द्वारा प्रमाणित नहीं की जा सकती।

per Bank Reconciliation Statement furnished by the Port, balance as per Bank book of the above account is taken as ₹313626.16 instead of ₹298626.16. Hence the BRS prepared by the Port is incorrect and the veracity of the amount of the bank balance is not ascertainable to Audit

(iii) ठेकेदारों को अग्रिम (अनुसूची 6) के तहत विविध ठेकेदारों को भुगतान किए गए रु. 8.25 करोड़ के पुराने अग्रिम थे जिनका 1987 से समायोजन नहीं किया गया है। इस मद को पिछले वर्ष की पृथक लेखा परीक्षा रिपोर्ट में भी शामिल किया था।

(iii) There were old advances of ₹8.25 crore under advances to contractors (Schedule 6) which were paid to various contractors which remained unadjusted from 1987. The point was included in the last year SAR also.

(iv) नियत परिसम्पत्तियों का प्रत्यक्ष सत्यापन

पत्तन ने नियत परिसम्पत्तियों की वर्ष 2019-2020 का प्रत्यक्ष सत्यापन किया है (वित्त और प्रशासन विभाग को छोड़कर)।

(iv) Physical verification of Fixed Assets

Port has conducted Physical Verification of Fixed Assets for the year 2019-2020, except that of finance and administration department.

(v) वस्तुसूची का प्रत्यक्ष सत्यापन

पत्तन 31 मार्च, 2020 तक की वस्तुसूची का प्रत्यक्ष सम्यापन किया है।

(v) Physical verification of Inventory

Port has conducted Physical Verification of Inventory as on 31 March 2020.

(vi) शेष राशि की पुष्टि

विविध देनदारों और विविध लेनदारों से 31.03.2020 तक की बकाया राशि की पुष्टि (कुछ मामलों को छोड़कर) पत्तन द्वारा नहीं की गई है। उक्त पुष्टि न होने के कारण वित्त विवरण में दिखाई गई देनदारों तथा लेनदारों की राशि की यथातथ्यता लेखा परीक्षा द्वारा प्रमाणित नहीं की जा सकती।

(vi) Confirmation of balances

Confirmation of balances outstanding as on 31.3.2020 from Sundry Debtors and Sundry Creditors have not been obtained (except in few cases) by the Port. In the absence of the above, the veracity of amount of Debtors and Creditors appeared in the Financial Statement could not be ascertained by the Audit.

(vii) सांविधिक देय राशि के भुगतान में नियमितता पत्तन ने निर्विवाद सांविधिक देय राशियों का भुगतान नियमित रूप से किया है।

(vii) Regularity in payment of statutory dues The Port was regular in making payment of undisputed statutory dues.



(वी.एस.के.नम्पूदीरी)
उप-निदेशक



(V S K Nampoodiry)
Deputy Director

स्थान : मुंबई
दिनांक : 4 नवंबर, 2020

Place: Mumbai,
Date: 4 November 2020.

अनुबंध / Annexure - II

भारत के नियंत्रक एवं महालेखा परीक्षक द्वारा जवाहरलाल नेहरू पत्तन न्यास के लेखों की 31 मार्च, 2020 को समाप्त पिछले तीन वर्षों की समीक्षा।

Review of accounts of Jawaharlal Nehru Port Trust for three years ended 31 March 2020 by the Comptroller and Auditor General of India.

(लेखों की समीक्षा भारत के नियंत्रक एवं महालेखा परीक्षक की पृथक लेखा परीक्षा में शामिल लेखा परीक्षा प्रश्नों/ टिप्पणियों को ध्यान में लिए बिना की गई है।)

(The Review of Accounts has been prepared without taking into account the audit observations/comments contained in the Separate Audit Report of the Comptroller and Auditor General of India)

1. FINANCIAL POSITION / वित्तीय स्थिति :

31 मार्च, 2020 को समाप्त पिछले तीन वर्षों में विस्तृत शीर्षों के अंतर्गत जवाहरलाल नेहरू पत्तन न्यास की वित्तीय स्थिति इस प्रकार रही :

The Financial Position of Jawaharlal Nehru Port Trust under the broad headings for three years ended 31 March 2020 is given below:

(करोड़ रुपये में / Rs.in Crores)

विवरण / Particulars	2017-18	2018-19	2019-20
क) देयताएँ/ LIABILITIES			
पूंजी आरक्षित / Capital Reserve	3608.32	3608.32	3608.32
अन्य आरक्षित / Other Reserves	5251.73	6197.03	7244.73
ऋण / Borrowings	1819.85	2838.52	2719.74
आस्थगित कर देयताएँ / Deferred Tax Liabilities	255.85	285.93	119.47
वर्तमान देयताएँ तथा प्रावधान / Current Liabilities & Provisions	3811.52	4882.62	5298.27
योग / Total	14747.27	17812.42	18990.53
(ख) परिसम्पत्तियाँ / (B) Assets			
i) निवल नियत परिसम्पत्तियाँ / Net Fixed Assets	2548.99	2512.83	2606.27
ii) चालू कार्य / Works-in-Progress	1350.60	2647.85	3446.73
iii) निवेश / Investments	112.69	363.73	413.73
iv) वर्तमान परिसम्पत्तियाँ ऋण और अग्रिम/Current Assets & Loans and Advances	10700.39	12255.53	12493.45
v) आस्थगित कर परिसम्पत्ति / Deferred Tax Asset			
अन्य परिसम्पत्तियाँ / विविध व्यय Other Assets/Misc. Expenditure:			
i) नि.प्र.ह. प्रचालक को हस्तांतरित शेड / Sheds handed over to BOT operator	34.60	32.48	30.35
ii) एस वी आर एस व्यय / SVRS Expenditure			
योग / Total	14747.27	17812.42	18990.53

(करोड़ रुपयों में / Rs.in Crores)

विवरण / Particulars	2017-18	2018-19	2019-20
कार्यचालन पूंजी / Working Capital *	6888.87	7372.91	7195.18
निवल मूल्य / Net Worth **	8860.05	9805.35	10853.05
नियोजित पूंजी / Capital Employed ***	9437.86	9885.74	9801.45
निवल अधिशेष (विनियोजन के पहले) / Net Surplus (before appropriation)	952.16	957.49	1053.71
नियोजित पूंजी पर प्रतिलाभ (प्रतिशत में) Return on Capital Employed **** (percentage)	10.09	9.69	10.75
नियोजित पूंजी (चालू कार्य सहित) / Capital Employed (including Work -in-Progress)	10788.46	12533.59	13248.18
नियोजित पूंजी पर प्रतिलाभ (चालू कार्य सहित) (प्रतिशत में) i) Return on Capital Employed (including Work -in- Progress) (percentage)	8.83	7.64	7.95

* कार्यचालन पूंजी वर्तमान परिसम्पत्तियों में से वर्तमान देयताओं को घटाकर निकाली गई राशि को दिखाती है ।
Working Capital represents Current Assets minus Current Liabilities;

** निवल मूल्य पूंजी आरक्षित और अन्य आरक्षित तथा अधिशेष/घाटे को दिखाता है ।
Net worth represents Capital Reserves and other reserves plus surplus/deficit;

*** नियोजित पूंजी निवल नियत परिसम्पत्तियों तथा कार्यचालन पूंजी को दिखाती है ।
Capital Employed represents Net Fixed Assets plus Working Capital;

**** नियोजित पूंजी पर प्रति लाभ नियोजित पूंजी पर कुल अधिशेष (विनियोजन के पहले) के प्रतिशत को दिखाता है ।
Return on Capital Employed represents percentage of Net Surplus (before appropriation) to Capital Employed.

2. कार्य चालन परिणाम:- / Working results

पत्तन के 31 मार्च, 2020 को समाप्त पिछले तीन वर्षों के जवाहरलाल नेहरू पत्तन न्यास के कार्यचालन परिणाम सारांश रूप से नीचे दिए जा रहे हैं :

The working results of the Jawaharlal Nehru Port Trust for the last three years ending 31 March 2020 are summarized below:

(करोड़ रुपयों में / Rs.in Crores)

विवरण / Particulars	2017-18	2018-19	2019-20
(क) राजस्व (A) Revenue			
(i) प्रचालन आय / Operating Income	1890.88	1988.99	1899.61
(ii) गैर प्रचालन आय / Non operating Income	345.46	433.89	441.52
योग / Total	2236.34	2422.88	2341.13
(ख) व्यय / (B) Expenditure			
(i) प्रचालन व्यय / Operating Expenditure	751.24	763.71	869.13
(ii) गैर-प्रचालन व्यय / Non operating Expenditure	45.15	190.27	162.72
योग /Total	796.39	953.98	1031.85
ग) असाधारण मदें / Extra ordinary items	0.00	0.00	0.00
पूर्व अवधि प्रभार / Prior period charges	-2.31	21.29	-4.34
कर से पहले निवल अधिशेष / Net surplus before tax	1442.26	1447.61	1304.94
घटाएँ : कर के लिए प्रावधान / Less: Provision for Tax	455.11	460.20	417.83
जोड़ें / घटाएँ : आस्थगित कर देयता/ परिसम्पत्तियाँ / Add/Less: Deferred tax liability/ assets	35.12	30.09	-166.46
जोड़ें : कल्याण निधि और अव संरचना आरक्षित से आहरण Add: Withdrawn from Welfare Fund and Infrastructure Reserve	0.13	0.17	0.14
(घ) विनियोग से पहले निवल अधिशेष / Net surplus before appropriation	952.16	957.49	1053.71
(ङ) (घटाएँ : आज्ञापक विनियोग, आरक्षित निधियों आदि में स्थानांतरण आदि Less: Mandatory Appropriations, Transfers to Reserve Funds, etc.	247.02	247.53	249.79
(च) सामान्य आरक्षित निधि में स्थानांतरित अधिशेष/घाटा Surplus/Deficit transferred to General Reserve	705.14	709.96	803.93
(छ) निवल अधिशेष का निम्नलिखित से प्रतिशत : Percentage of net surplus to			
(i) प्रचालन आय / (i) Operating Income	50.36	48.14	55.47
(ii) निवल नियत परिसम्पत्तियाँ / (ii) Net Fixed Assets	37.35	38.10	40.43
(iii) निवल मूल्य / (iii) Net Worth	10.75	9.76	9.71

3. अनुपात विश्लेषण (परिसमापनता एवं ऋण शोधन क्षमता) RATIO ANALYSIS (LIQUIDITY AND SOLVENCY)

पत्तन न्यास की परिसमापनता तथा ऋण शोधन क्षमता एवं वित्तीय स्थिति के संबंध में कुछ महत्वपूर्ण अनुपातों को नीचे दिखाया गया है :
Some important ratios on liquidity and solvency and on financial health of the Port Trust are shown below

(करोड़ रुपयों में / Rs.in Crores)

विवरण / Particulars	2017-18	2018-19	2019-20
क. वर्तमान देयताओं से वर्तमान परिसम्पत्तियों का प्रतिशत (प्रावधानों सहित) (a) The percentage of Current Assets to Current Liabilities (including Provisions)	280.74	251.00	235.80
ख. वर्तमान देयताओं से शीघ्र परिसम्पत्तियों का प्रतिशत (b) Percentage of Quick Assets to Current Liabilities	710.40	336.97	330.73
ग. प्रचालनीय आय से विविध देनदारों का प्रतिशत (c) Percentage of Sundry Debtors to Operating Income	41.81	49.47	45.26
घ. पूंजी आरक्षित एवं सामान्य आरक्षित के लिए ऋण का प्रतिशत (d) Percentage of Debt to Capital Reserve & General Reserve	27.33	38.29	33.11
कर पूर्व लाभ का प्रतिशत : Percentage of profit before tax to:			
(क) निवल मूल्य / a) Net Worth	16.28	14.76	12.02
(ख) नियोजित पूंजी / b) Capital Employed	15.28	14.64	13.31
(ग) प्रचालनीय आय / c) Operating Income	76.27	72.78	68.70



(वी.एस.के.नम्पूदिरी) / (V S K Nampoodiry)
उप-निदेशक / Deputy Director

स्थान : मुंबई
दिनांक : 04 नवंबर, 2020
Date 04 November 2020.

31 मार्च, 2020 को समाप्त वर्ष के लिए जवाहरलाल नेहरू पत्तन न्यास, मुंबई के लेखों पर भारत के नियंत्रक एवं महालेखापरीक्षक की पृथक लेखा परीक्षा रिपोर्ट पर पत्तन के उत्तर/कृत कार्रवाई टिप्पणियाँ
Port's Reply/Action Taken Notes for Separate Audit Report of the Comptroller and Auditor General of India on the Accounts of Jawaharlal Nehru Port Trust, Mumbai For the year ended 31st March, 2020

बिंदु सं. Point No.	विवरण Particulars	पत्तन का उत्तर / कृत कार्रवाई टिप्पणियाँ Port's reply/Action Taken Notes
क. 1. A. 1. क 1.1 A 1.1	<p>तुलन-पत्र / Balance Sheet</p> <p>वर्तमान परिसम्पत्तियाँ, ऋण तथा अग्रिम (अनुसूची- 6) / Current Assets, Loan and Advances (Schedule-6)</p> <p>निवेश पर प्रोद्भूत ब्याज - रु. 227.15 करोड़ / Interest accrued on Investments - ₹227.15 Crore</p> <p>रोकड़ एवं बैंक शेष (बैंकों में सावधि जमा रसीदों सहित) - रु.3349.93 करोड़ / Cash and Bank Balance (including TDR with banks)-₹3349.93 Crore</p> <p>उपर्युक्त में ओरिएण्टल बैंक ऑफ कॉमर्स में फरवरी, 2014 में किए गए रु. 67.59 करोड़ के सावधि जमा की राशि और उस पर 31 मार्च, 2020 तक प्रोद्भूत रु. 61.62 करोड़ के ब्याज की राशि शामिल है।</p> <p>The above includes an amount of ₹67.59 crore being the balance amount of fixed deposit which was deposited in February 2014 and interest accrued thereon up to 31 March 2020 amounting to ₹61.62 crore pending receipt from Oriental Bank of Commerce.+</p> <p>जनेप न्यास के पास रु. 67.59 करोड़ की सावधिजमा रसीद नहीं है और चूंकि यह मामला सीबीआई की अदालत में लंबित है और साथ ही, राष्ट्रीय उपभोक्ता विवाद निपटान आयोग में भी एक मामला लंबित है जिसकी अगली सुनवाई जनवरी, 2021 में है, इसलिए पत्तन को रु. 67.59 करोड़ के संदिग्ध निवेश तथा उस पर प्रोद्भूत ब्याज के लिए प्रावधान करना चाहिए था। संदिग्ध निवेश के लिए प्रावधान न करने के कारण लाभ को रु. 129.21 करोड़ बढ़ाकर दिखाया गया और परिणामस्वरूप रोकड़ एवं बैंक शेष रु. 67.59 करोड़ तथा निवेश पर प्रोद्भूत ब्याज रु. 61.62 करोड़ बढ़ाकर दिखाया गया है।</p> <p>As JNPT is not in possession of Fixed Deposit Receipt for ₹67.59 crore and the matter is under investigation by CBI Court and another case is also pending with NCDRC and next date of hearing is scheduled in Jan 2021, provision should have been created for doubtful investment and interest accrued thereon. Non-provisioning for doubtful investment has resulted in overstatement of profit by ₹129.21crore, overstatement of Cash and Bank Balance by ₹67.59 crore and Interest Accrued on Investments by ₹61.62 crore.</p> <p>इस विषय को लेखा परीक्षा द्वारा वर्ष 2013-14 से उठाया जा रहा है।</p> <p>This issue is being raised by Audit since 2013-14.</p>	<p>पत्तन ने कोई प्रावधान नहीं किया है क्योंकि ओरिएण्टल बैंक ऑफ कॉमर्स ने कभी भी अपनी देयता से इनकार नहीं किया है, जबकि कहा है कि न्यायालय के निर्देशों का पालन किया जाएगा। यह मामला निर्णयाधीन है।</p> <p>Port has not made any provision as OBC has never denied its liability and in fact stated that it will follow the directions of Court. The matter is sub-judice.</p> <p>जनेप न्यास ने राशि वसूल करने के लिए भारतीय रिज़र्व बैंक तथा बैंकिंग लोकपाल के पास शिकायत करने सहित सभी कदम उठाए हैं। जनेप न्यास ने ओरिएण्टल बैंक ऑफ कॉमर्स से ब्याज सहित मूलधन राशि वसूल करने के लिए 5 अक्टूबर, 2016 को राष्ट्रीय उपभोक्ता विवाद निपटान आयोग में मामला दायर किया है।</p> <p>JNPT has taken all the steps to recover the amount including complaint to RBI and Banking Ombudsman. Further, JNPT filed a case in National Consumer Disputes Redressal Commission (NCDRC) on 5th October, 2016 for recovery of principal and interest thereon from OBC.</p> <p>प्रबंधन ने राशि वसूल करने के लिए ऊपर बताए अनुसार सभी कदम उठाए हैं और उच्चतम न्यायालय के वरिष्ठ वकील को भी नियुक्त किया है, साथ ही सतर्कता/सीबीआई के साथ शीघ्र वसूली के लिए अनुवर्तन भी किया है।</p> <p>Management has taken all required steps for recovering the amount as stated above and engaging Sr. Council of Supreme Court, and also follow up with Vigilance/CBI for early recovery.</p> <p>सुनवाई की अगली तारीख 19 जनवरी, 2021 को तय की गई है। पत्तन को पूर्ण विश्वास है कि मूलधन राशि ब्याज सहित वसूल कर ली जाएगी।</p> <p>The next date of hearing was fixed on 19th January, 2021. The Port is confident that the Principal amount along with interest shall be fully recovered.</p> <p>उपर्युक्त के आधार पर यह कहा जा सकता है कि लाभ को रु. 129.21 करोड़, रोकड़ एवं बैंक शेष को रु. 67.59 करोड़ और निवेश पर प्रोद्भूत ब्याज रु. 61.62 करोड़ बढ़ाकर नहीं दिखाया गया है।</p> <p>Based on above, there is no overstatement of profit by ₹129.21 crore, no overstatement of Cash and bank balance by Rs.67.59 Crores and interest accrued on investment by Rs.61.62 crore.</p>

खण्ड सं. Point No.	विवरण Particulars	पत्तन का उत्तर / कृत कार्रवाई टिप्पणियाँ Port's reply/Action Taken Notes
क. 2. A. 2. क 2(i) A 2.(i)	<p>निधियों का उपयोग Application of Funds चल रहे पूंजी कार्य रु. 3446.73 करोड़ (अनुसूची- 3) Capital Work in Progress ₹3446.73 Crore (Schedule 3)</p> <p>कार्य के समाप्त होने के बाद परिसम्पत्तियों के पूंजीकरण में देर हुई । विशिष्ट उदाहरण निम्न लिखित हैं :</p> <p>There was delay in capitalisation of assets after completion of work. Specific instances are given below:</p> <p>चल रहे पूंजी कार्यों में पहले निकर्षण पर व्यय की गई रु.1704.18 करोड़ की राशि शामिल है, जो कार्य परामर्शदाता द्वारा दिए गए प्रमाणपत्र के अनुसार 18 फरवरी, 2019 को पूर्ण हो गया । इससे मूल्यह्रास रु. 17.04 करोड़ कम करके दिखाया गया है । साथ ही, पूर्व अवधि व्यय (मूल्यह्रास) रु. 8.52 करोड़, सकल नियत परिसम्पत्तियाँ रु. 1704.18 करोड़ कम करके तथा लाभ रु. 25.56 करोड़ बढ़ाकर दिखाया गया है ।</p> <p>The above includes an amount of ₹1704.18 crore being the expenses incurred for Capital dredging work which was completed on 18 February 2019 as certified by the consultant. This has resulted in understatement of depreciation for the year by ₹17.04 crore, Prior Period Expenditure (Depreciation) by Rs.8.52 crore, understatement Gross Fixed Assets by ₹1704.18 crore and overstatement of profit by ₹25.56 crore.</p>	<p>वर्तमान परिपाटी के अनुसार किसी कार्य/परिसम्पत्ति का पूंजीकरण अंतिम बिल का भुगतान होने के बाद और परियोजना के प्रभारी अभियंता द्वारा समापन प्रमाणपत्र देने के बाद किया जाता है । पत्तन ने वित्त वर्ष 2019-20 की महत्वपूर्ण लेखाकरण नीतियों की अनुसूची 24 के 'नियत परिसम्पत्तियाँ' नामक बिंदु सं. 2(घ) यह प्रकट भी किया है कि परिसम्पत्तियों का पूंजीकरण परियोजना के कार्यान्वयन की निगरानी करने वाले विभाग से समापन प्रमाणपत्र प्राप्त होने पर या परिसम्पत्ति की खरीद के बाद किया जाता है ।</p> <p>As per prevailing practice the capitalization of any work is being done on payment of final bill and issue of completion certificate by engineer in charge of project. The Port has also disclosed in Point Number 2 (d) titled "Fixed Assets" of Schedule 24 of Significant Accounting Policies for FY 2019-20 that, "Assets are capitalized only on receipt of completion certificate from the department overseeing implementation of the project or purchase of the asset.</p> <p>वर्तमान मामले में, मुंबई हार्बर चैनल और जनेप चैनल को गहरा और चौड़ा बनाने के चरण ।। के पूंजी कार्य के संबंध में जनेप न्यास के परियोजना प्रभारी अभियंता द्वारा समापन प्रमाणपत्र जारी नहीं किया गया है । तदनुसार उम्मे चल रहे कार्यों में दिखाया गया है ।</p> <p>In the present case of Phase II of capital dredging work related to deepening and widening of Mumbai Harbour Channel & JNP Port Channel, completion certificate is not issued by engineer in charge of the project of JNPT. Accordingly, the same is shown in WIP.</p> <p>इसलिए, चल रहे पूंजी कार्यों में 1704.18 करोड़ की राशि शामिल करना जनेप न्यास की महत्वपूर्ण लेखाकरण नीतियों के अनुसार है और वर्ष के दौरान मूल्यह्रास रु. 17.04 करोड़, पूर्व अवधि व्यय (मूल्यह्रास) रु. 8.52 करोड़ तथा नियत परिसम्पत्तियाँ रु. 1704.18 करोड़ कम करके नहीं दिखाई गई हैं । लाभ भी रु. 25.56 करोड़ बढ़ाकर नहीं दिखाया गया है । तथापि, पत्तन पूंजीकरण की प्रक्रिया में शीघ्रता लाने के लिए इसका ध्यान रखेगा ।</p> <p>Hence, retaining the amount of Rs.1704.18 crore in CWIP is as per the Significant Accounting Policies of JNPT and that there is no understatement of depreciation for the year by Rs.17.04 Crores, Prior Period Expenditure (Depreciation) by Rs.8.52 crore, no understatement of fixed assets by Rs.1704.18 Crores and no overstatement of profit by Rs. 25.56 Crores. Port will take note to expedite this capitalisation.</p>
क 2(ii) A 2.(ii)	<p>चल रहे कार्यों में केंद्रीय पार्किंग प्लाजा के विकास पर किया गया रु. 183.74 करोड़ का व्यय शामिल है जो 5 दिसम्बर, 2019 को पूरा कर लिया गया । उसका पूंजीकरण न किए जाने से चल रहे पूंजी कार्य रु. 183.74 करोड़ बढ़ाकर दिखाए गए हैं और सकल नियत परिसम्पत्तियाँ उतनी ही राशि से कम दिखाई गई हैं । इससे मूल्यह्रास रु. 2.3 करोड़ कम करके और लाभ उतनी ही राशि बढ़ाकर दिखाया गया है ।</p> <p>Capital Work in Progress (CWIP) includes an amount of ₹183.74 crore being the expenses incurred for Development of Centralized Parking Zone (CPZ),</p>	<p>वर्तमान परिपाटी के अनुसार किसी कार्य/परिसम्पत्ति का पूंजीकरण अंतिम बिल का भुगतान होने के बाद और परियोजना के प्रभारी अभियंता द्वारा समापन प्रमाणपत्र देने के बाद किया जाता है । पत्तन ने वित्त वर्ष 2019-20 की महत्वपूर्ण लेखाकरण नीतियों की अनुसूची 24 के 'नियत परिसम्पत्तियाँ' नामक बिंदु सं. 2(घ) यह प्रकट भी किया है कि परिसम्पत्तियों का पूंजीकरण परियोजना के कार्यान्वयन की निगरानी करने वाले विभाग से समापन प्रमाणपत्र प्राप्त होने पर या परिसम्पत्ति की खरीद के बाद किया जाता है ।</p>

खण्ड सं. Point No.	विवरण Particulars	पत्तन का उत्तर / कृत कार्रवाई टिप्पणियाँ Port's reply/Action Taken Notes
	which was completed on 5 December 2019. Non capitalisation of the same has resulted in overstatement of Capital Work- in Progress by ₹183.74 crore and Understatement of Gross Fixed Assets by the same amount. This has also led to understatement of depreciation by ₹.2.3 crore and overstatement of profit by same amount.	As per prevailing practice the capitalization of any work is being done on payment of final bill and issue of completion certificate by engineer in charge of project. The Port has also disclosed in Point Number 2 (d) titled "Fixed Assets" of Schedule 24 of Significant Accounting Policies for FY 2019-20 that, "Assets are capitalized only on receipt of completion certificate from the department overseeing implementation of the project or purchase of the asset". केंद्रीय पार्किंग प्लाजा के विकास के संबंध में समापन प्रमाणपत्र जारी नहीं किया गया है। इसलिए उसका पूंजीकरण नहीं किया गया। तदनुसार, उसे चल रहे कार्यों में दिखाया गया है। The completion certificate has not been issued for Development of Centralized Parking Zone hence the project has not been capitalized. Accordingly, the same is shown in WIP. इसलिए, चल रहे पूंजी कार्यों में 183.74 करोड़ की राशि शामिल करना जनेप न्यास की महत्वपूर्ण लेखाकरण नीतियों के अनुसार है और मूल्यह्रास रु. 2.3 करोड़ कम करके और लाभ उतनी ही राशि बढ़ाकर नहीं दिखाया गया है। तथापि, पत्तन पूंजीकरण की प्रक्रिया में शीघ्रता लाएगा। Hence, retaining the amount of Rs.183.74 crore in CWIP is as per the Significant Accounting Policies of JNPT and that there is no understatement of depreciation by ₹.2.3 crore and overstatement of profit by same amount. Port will take note to expedite this capitalisation.
क 2(iii) A 2.(iii)	दिनांक 24 दिसम्बर, 2019 को मेसर्स हिन्दुस्तान ऑर्गेनिक केमिकल लिमिटेड से इसमें ली गई परिसंपत्ति टैंक फार्म की लागत रु. 32.77 करोड़ रुपये शामिल है। रु. 16.38 करोड़ संपत्ति के वास्तविक मूल्य के मुकाबले, दर्ज की गई राशि दोगुनी थी। जिसके परिणामस्वरूप चल रहे कार्य रु. 16.38 करोड़ और पूंजी कार्यों के लेनदार रु. 16.38 करोड़ बढ़ाकर दिखाए गए। The above includes an amount of Rs. 32.77 crore being the cost of the assets (Tank farm) taken over from M/S. HOCL worth on 24 December 2019. Against the actual value of the asset of ₹16.38 crore, the amount booked was double. This resulted in overstatement of CWIP by ₹16.38 crore and overstatement of creditors for capital works by ₹16.38 crore.	तथात्मक Factual. हिन्दुस्तान ऑर्गेनिक केमिकल्स लिमिटेड की परिसम्पत्तियाँ दो प्रविष्टियाँ किए जाने के कारण रु. 32.77 करोड़ की दिखाई गई हैं। यद्यपि, इसे वित्त वर्ष 2020-21 में सुधार दिया गया है। The asset of HOCL appears at the value of Rs. 32.77 crores due to the effect of double entry. However the additional effect has been rectified in the FY 2020-21.
क 3. A 3.	बैंकों में रोकड़ – रु. 3349.93 करोड़ Cash at Bank – 3349.93 Crore उपर्युक्त में 'वसूली के लिए चेक भेजे गए लेकिन राशि अभी जमा नहीं हुई' नामक स्वतंत्र शीर्ष के तहत दिखाए गए रु.7,06,662 शामिल हैं। इसे वर्ष 2010-11 से बिना किसी समायोजन के दिखाया जा रहा है। यह चेक मार्च, 1999 से मार्च, 2009 तक की अवधि के हैं। इस विषय को 2017-18 से पृथक लेखा परीक्षा रिपोर्ट में उठाया जा रहा है। The above includes ₹7,06,662 shown under separate head "Cheques sent for collection but not yet cleared". The amount is being shown since 2010-11 without any adjustment. These cheques are pertaining to the period from March 1999 to March 2009. This is being pointed out in the SAR since 2017-18.	इस पर अनुबंध-1, II में दिए गए उत्तर के अनुसार बैंक समायोजन मद 'वसूली के लिए चेक भेजे गए लेकिन राशि अभी जमा नहीं हुई' पर बैंक समायोजन अन्य मदों के साथ कार्रवाई की जाएगी। शेष प्रविष्टियों के लिए कार्रवाई आरंभ की जा रही है और उसे वर्तमान वित्त वर्ष 2020-21 में सूचित किया जाएगा। The Action will be taken up as Bank Reconciliation item: "Cheques sent for collection but not yet cleared" along with other BRS items as replied at Annexure – I, II. The action is being initiated for the balance entries and the same will be intimated during the current Financial Year 2020-21.
क 4. A 4.	ऋण एवं अग्रिम Loans and Advances ठेकेदारों को अग्रिम – रु. 313.84 करोड़ (अनुसूची 6) Advances to Contractors – ₹313.84 crore (Schedule 6) इसमें विभिन्न परियोजनाओं के निर्माण के लिए भारतीय पत्तन रेल निगम लिमिटेड को दी गई रु. 280.89 करोड़ की अग्रिम राशि शामिल है। This includes ₹280.89 crore being the advance given to Indian Port Rail	भारतीय पत्तन रेल निगम लिमिटेड से वित्त वर्ष 2020-21 में रु. 223 करोड़ के बीजक प्राप्त हुए और उनका अग्रिमों के विरुद्ध समायोजन किया गया। The invoices to the extent of Rs. 223 crores were received and

खण्ड सं. Point No.	विवरण Particulars	पत्तन का उत्तर / कृत कार्रवाई टिप्पणियाँ Port's reply/Action Taken Notes
	<p>Corporation Limited (IPRCL) for construction of various projects. The work of construction of these projects by IPRCL is in progress and an amount of ₹207.81 crore has been claimed by IPRCL towards completed works through Running Account Bills.</p> <p>भारतीय पत्तन रेल निगम लिमिटेड द्वारा इन परियोजनाओं के निर्माण का कार्य प्रगति पर है और भारतीय पत्तन रेल निगम लिमिटेड द्वारा चालू लेखा बिलों के माध्यम से पूरे किए गए कार्यों के लिए रु. 207.81 करोड़ की राशि का दावा किया गया है।</p> <p>Non-transfer of expenditure incurred on capital work to CWIP has resulted in understatement of CWIP by ₹207.81 crore and overstatement of Current Assets, Loans and Advances by ₹207.81 crore.</p> <p>चल रहे पूंजी कार्यों पर किए गए व्यय के अहस्तांतरण के परिणामस्वरूप चल रहे पूंजी कार्यों को रु. 207.81 कम आँका गया और वर्तमान परिसंपत्तियों, ऋणों और अग्रिमों को रु. 207.81 करोड़ अधिक आँका गया।</p> <p>यह बिंदु वर्ष 2018-19 की पृथक लेखा परीक्षा रिपोर्ट में भी शामिल किया गया था।</p> <p>Similar point was included in the SAR for 2018-19 also.</p>	<p>settled against advances to Indian Port Rail Corporation Limited (IPRCL) in FY 2020-21.</p> <p>उपर्युक्त को ध्यान में रखते हुए केवल रु. 57 करोड़ के अग्रिम का समायोजन बाकी है। परियोजना के समापन पर भारतीय पत्तन रेल निगम लिमिटेड के पूरे अग्रिम का समायोजन किया जाएगा।</p> <p>In view of the above, advances to the extent of only Rs. 57 crores is pending to be settled as on date. Entire advance to IPRCL will be settled on completion of the project.</p>
क 5. A 5. क 5 (i) A 5 (i)	<p>वर्तमान देयताएँ Current Liabilities रु. 80.59 करोड़ के सेवानिवृत्ति लाभ के लिए ऋणदाता (अनुसूची 7) Creditors for Retirement Benefits ₹80.59 (Schedule 7)</p> <p>इसमें उपदान निधि (साधारण बही लेखा 130800), अवकाश नकदीकरण निधि (साधारण बही लेखा 130801) एवं पेंशन निधि (साधारण बही लेखा 130802) के लिए पूर्व के वर्षों में सृजित देयता की रु. 74.71 करोड़ की राशि शामिल है।</p> <p>As per Common Framework of Financial Reporting, Investment of Provident Fund, Pension Fund and other funds shall be disclosed separately under 'Investments' (Schedule 4). Port has invested ₹74.09 crore as Leave Encashment Investment with LIC. This has been wrongly disclosed under 'Loans and Advances' (Schedule 6).</p> <p>लेखा परीक्षा ने पाया कि पत्तन द्वारा उक्त देयताओं के लिए किए गए प्रावधान उपर्युक्त साधारण बही लेखाओं में दर्शाए नहीं गए बल्कि साधारण बही लेखा सं. 130230 (बकाया देयताओं के लिए प्रावधान-कर्मचारी संबंधी व्यय) में दर्शाए गए।</p> <p>The point was included in Management Letter for the year 2018-19. Though the Port had assured to comply with the observation, the same was not done.</p> <p>जैसा कि लेखों में टिप्पणियाँ (अनुसूची 25 की टिप्पणी सं.13) में प्रकट किया गया है, इन निधियों पर 31 मार्च, 2020 को वास्तविक देयता केवल 35.37 करोड़ है और पत्तन ने पहले ही उसके लिए प्रावधान किए हैं। अतः पत्तन को उक्त प्रावधान को हटा लेना चाहिए था। उसे न हटाने के कारण वर्तमान देयताएँ रु. 74.71 करोड़ बढ़ाकर और लाभ उतना ही कम करके दिखाया गया है।</p>	<p>भारतीय जीवन बीमा निगम के पास अवकाश नकदीकरण के निवेश को वित्त वर्ष 2019-20 के वार्षिक लेखों की अनुसूची 4 में निवेश शीर्ष के स्थान पर गलती से ऋण और अग्रिम (अनुसूची 6) में दिखाया गया।</p> <p>Leave Encashment investment with LIC was in advertently stated under the head Loans and Advances in Schedule 6 instead of under the head Investment of Schedule 4 of Annual Accounts of financial year 2019-20.</p> <p>इसके अलावा, भारतीय जीवन बीमा निगम के पास अवकाश नकदीकरण के निवेश को वित्त वर्ष 2020-21 से सैप सिस्टम में भी वर्तमान परिसम्पत्तियों, अनुसूची 6 में ऋण एवं अग्रिम से हटाकर अनुसूची 4 में वर्तमान निवेश से जोड़ने के लिए कहा गया है।</p> <p>Further, SAP support has been instructed to change the mapping of Leave Encashment Investment with LIC from "Loans and Advances in Current Assets, Schedule 6 to Current Investment in Schedule 4 in financial year 2020-21.</p> <p>इसे वित्त वर्ष 2020-21 के वार्षिक लेखों में अनुसूची 4 में निवेश के अंतर्गत दिखाया जाएगा।</p> <p>Thus, the same will be disclosed under Schedule 4 - Investment in Annual Accounts of financial year 2020-21.</p>

खंड सं. Point No.	विवरण Particulars	पत्तन का उत्तर / कृत कार्रवाई टिप्पणियाँ Port's reply/Action Taken Notes
ख 1. B 1. ख 1 (i) B 1 (i)	<p>लाभ और हानि लेखा Profit and Loss Account</p> <p>सम्पदा किराया (अनुसूची – 11) Estate Rentals- (Schedule 11)</p> <p>भूमि का किराया – रु. 105.56 करोड़ Rent on Land – ₹105.56 crore</p> <p>इसमें जनेप न्यास की भूमि से गुजरनेवाली पाइपलाइनों के लिए ओएनजीसी (रु. 1.30 करोड़) और भारत पेट्रोलियम कॉर्पोरेशन लिमिटेड (रु. 2.06 करोड़) द्वारा अप्रैल, 2019 से मार्च, 2020 की अवधि के लिए देय "वे लीव प्रभार तथा पट्टा किराया" के रु. 3.36 करोड़ शामिल नहीं हैं।</p> <p>This does not include ₹3.36 crore being Way Leave charges and Lease rent, for pipelines passing through JNPT land due from ONGC (₹1.30 crore) and BPCL (₹2.06 crore) for the period from April 2019 to March 2020.</p>	<p>जनवरी, 2020 से मार्च, 2020 की अवधि के लिए देय रु. 1.30 करोड़ के वे लीव प्रभार तथा पट्टा किराया की उगाही वर्तमान वित्त वर्ष में अर्थात 8 जुलाई, 2020 को की गई है।</p> <p>Invoices in respect of Way Leave charges and Lease rent due for the period January 2020 to March, 2020 amounting to Rs. 1.30 Crores was already raised in the current financial year i.e. on 8th July, 2020.</p> <p>अप्रैल, 2019 से मार्च, 2020 तक की अवधि के लिए देय रु. 2.06 करोड़ के वे लीव एवं पट्टा किराए की उगाही जनेप न्यास और मे. बीपीसीएल के बीच करार होने के बाद की जाएगी। करार को अंतिम रूप दिया जा रहा है।</p> <p>Invoices in respect of Way Leave charges and Lease rent due from the period April 2019 to March, 2020 amounting to Rs. 2.06 Crores will be raised after the execution of the Agreement between JNPT and M/s BPCL. Finalization of Agreement is in process.</p> <p>आवश्यक बीजक करार किए जाने के बाद जारी किए जाएंगे।</p> <p>Necessary invoices will be issued after execution of agreement.</p>
ख 1 (ii) B 1 (ii)	<p>साथ ही, जनेप न्यास की भूमि से गुजरने वाली पाइपलाइनों के लिए भारत पेट्रोलियम कॉर्पोरेशन लिमिटेड द्वारा जुलाई, 2017 से मार्च 2019 की अवधि के लिए देय रु. 3.50 करोड़ की राशि "वे लीव प्रभार तथा पट्टा किराया" को पूर्व अवधि आय के अधीन दर्ज नहीं किया गया। वे लीव प्रभारों और पट्टा किराए का लेखाकरण न किए जाने का विषय वर्ष 2016-17 से पृथक लेखापरीक्षा रिपोर्ट में शामिल किया जा रहा है।</p> <p>Also, an amount of ₹3.50 crore being Way Leave charges and Lease rent, due from BPCL for pipelines passing through JNPT land for the period from July 2017 to March 2019 has not been booked under prior period income.</p> <p>The point regarding non-accountal of Way Leave charges and Lease Rent is being reported in the SARs since 2016-17.</p> <p>इसके परिणामस्वरूप वर्तमान परिसम्पत्तियाँ, ऋण तथा अग्रिम और लाभ को रु. 6.86 करोड़ कम दिखाया गया है।</p> <p>This has resulted in understatement of Current Assets Loan, Advances and understatement of profit by ₹6.86 crore.</p>	<p>जुलाई, 2017 से मार्च, 2019 तक की अवधि के लिए देय रु. 3,50,41,378 (जीएसटी सहित) के वे लीव एवं पट्टा किराए की उगाही जनेप न्यास और मे. बीपीसीएल के बीच करार होने के बाद की जाएगी।</p> <p>Invoices in respect of Way Leave charges and Lease rent due from the period July 2017 to March, 2019 is Rs. 3,50,41,378 (Including GST) will be raised after the execution of the Agreement between JNPT and M/s BPCL. Finalization of Agreement is in process.</p> <p>आवश्यक बीजक करार किए जाने के बाद जारी किए जाएंगे।</p> <p>Necessary invoices will be issued after execution of agreement.</p>
ख 2. B 2.	<p>सम्पदा किराया – 129.18 करोड़ (अनुसूची-11)</p> <p>Estate Rentals – ₹129.18 crore (Schedule-11)</p> <p>विशेष आर्थिक क्षेत्र आय : रु. 9.91 करोड़ SEZ Income- ₹9.91 crore</p> <p>इसमें पत्तन द्वारा वित्त वर्ष 2019-20 में मान्य विशेष आर्थिक क्षेत्र की उक्त आय शामिल है। जनेप न्यास को पत्तन में लगभग 277.38 हैक्टेयर के क्षेत्र में विकसित किए जानेवाले पत्तन आधारित बहु उत्पाद विशेष आर्थिक क्षेत्र के विकासकर्ता के रूप में नियुक्त किया गया है।</p> <p>The above includes SEZ income of ₹ 9.44 crore recognised by the Port during 2019-2020. JNPT has been appointed as the Developer for a Port</p>	<p>करार के विषय में अधिकांश औपचारिकताएँ लॉकडाउन से पहले पूर्ण कर ली गई थीं, केवल मुद्रांक शुल्क से छूट का प्रमाणपत्र कोविड-19 के कारण 31 मार्च, 2020 से पूर्व प्राप्त नहीं किया जा सका।</p> <p>Most of the formalities w.r.t. agreement were completed before lockdown except stamp duty exemption certificate which could not be obtained before 31st March, 2020 due to</p>

खंड सं. Point No.	विवरण Particulars	पत्तन का उत्तर / कृत कार्रवाई टिप्पणियाँ Port's reply/Action Taken Notes						
	<p>based Multi Product Special Economic Zone (SEZ) to be developed on an area admeasuring approx. 277.38 ha at JN Port.</p> <p>जनेप न्यास ने 29 जुलाई, 2020 को न्हावा शेवा बिज़नेस पार्क प्रा. लि. के साथ एक पट्टा करार किया जिसके अनुसार पत्तन ने रु. 566.30 करोड़ को अग्रदेय लीज़ प्रीमियम के बदले 17.97 हेक्टेयर भूमि दी। पट्टा करार के अनुसार पट्टे की अवधि पट्टे की तारीख (जुलाई, 2020) से 60 वर्ष होगी। न्हावा शेवा बिज़नेस पार्क प्रा. लि. ने रु. 566.30 का लीज़ प्रीमियम जुलाई, 2019 से जुलाई, 2020 तक पत्तन को अदा किया।</p> <p>JNPT executed a lease deed with Nhava Sheva Business Park Private Limited on 29 July 2020 wherein Port had given 17.97 ha of land in consideration of the upfront lease premium of sum of ₹566.30 crore. As per the lease deed, lease period would be 60 years commencing from the date of the deed (July 2020). Nhava Sheva Business Park Private Limited remitted lease premium of ₹566.30 crore to Port during July 2019 to July 2020.</p> <p>चूँकि पट्टा किराया जुलाई, 2020 से प्रभावी था, वर्ष 2019-20 में विशेष आर्थिक क्षेत्र की आय को मान्यता देने से वर्तमान देयताओं को रु. 9.44 करोड़ (रु. 566.30/60 वर्ष) कम करके तथा लाभ को उतना ही बढ़ाकर दिखाया गया है।</p> <p>Since the lease deed was effective only from July 2020, recognition of SEZ income during 2019-20 has resulted in understatement of current liabilities and overstatement of Profit to the extent of ₹9.44 crore. (₹566.30 crore/60 years)</p>	<p>Covid-19.</p> <p>बाद में, पत्तन ने डीपी वर्ल्ड के साथ वित्त वर्ष 2020-21 में करार किया। उक्त के आधार पर पत्तन ने वित्त वर्ष 2019-20 में अनुपातिक आय को (अर्थात् रु. 566.93 करोड़ की अनुपातिक आय) को मेसर्स डीपी वर्ल्ड विशेष आर्थिक क्षेत्र आय में शामिल किया।</p> <p>Subsequently Port has entered into agreement with M/s DP World in FY 2020-21. On the basis of above Port had included the proportionate income in FY 2019-20 (i.e. Proportionate income on Rs. 566.93 Crores) on account of M/s DP World SEZ income.</p> <p>साथ ही, लेखाकरण मानक-9 में यह एक स्थापित लेखाकरण सिद्धांत है कि प्रोद्भूत आय की प्राप्ति की निश्चयता होने पर उसे दर्ज किया जाना चाहिए।</p> <p>Further, it is a settled accounting principle prescribed in AS 9 income can accrued where there is reasonable certainty for the receipt of the same.</p> <p>तदनुसार, पत्तन ने 2019-20 की अवधि के दौरान रु. 9.44 करोड़ की आय को मान्यता दी।</p> <p>Accordingly, port has recognized the income of Rs.9.44 crores during the period 2019-20.</p>						
ख :3 B 3.	<p>बीओटी ठेकों से आय - रु. 1026.24 करोड़ (अनुसूची - 12)</p> <p>Income from BOT Contracts: ₹1026.24 crore (Schedule-12)</p> <p>उपर्युक्त में बीओटी ठेकेदारों, अर्थात् गेटवे टर्मिनल्स इंडिया प्राइवेट लिमिटेड (जीटीआईपीएल) न्हावा शेवा (इंडिया) गेटवे टर्मिनल (एनएसआईजीटी) और भारत मुंबई कंटेनर टर्मिनल लि. (बीएमसीटी) से कुल रु. 582.31 करोड़ का राजस्व हिस्सा शामिल है।</p> <p>The above includes ₹582.31 crore being the revenue share of from BOT contractors namely Gateway Terminals India Private Limited (GTIPL), Nhava Sheva (India) Gateway Terminal (NSIGT) and Bharat Mumbai Container Terminals Private Limited (BMCT).</p> <p>जीटीआईपीएल, एनएसआईजीटी तथा बीएमसीटी के साथ किए गए अनुज्ञप्ति करार के अनुसार अनुज्ञप्तिधारक को उसके सकल राजस्व पर आधारित रायल्टी अनुज्ञप्तिप्रदाता को देनी होती है। साथ ही, करार के अनुसार पत्तन के पास बीओटी प्रचालकों के राजस्व आदि की विशेष लेखापरीक्षा करने के लिए चार्टरित लेखाकारों की एक अन्य फर्म (अतिरिक्त लेखा परीक्षक) नियुक्त करने का विकल्प था।</p> <p>यदि अतिरिक्त लेखा परीक्षक द्वारा सूचित सकल राजस्व अधिक पाया जाता है तो दोनों लेखा परीक्षक इस अंतर का पता लगाकर उसका समायोजन करेंगे। और यदि वे ऐसा नहीं कर पाते हैं तो रियायतकर्ता अतिरिक्त लेखा परीक्षक द्वारा रिपोर्ट किए गए सकल राजस्व पर रायल्टी का भुगतान करेगा और अलग अलग राशि पर ब्याज का भुगतान भी करेगा।</p> <p>As per the License Agreement with GTIPL, NSIGT and BMCT, the Concessionaire has to pay to the Concessioneing authority royalty based on the gross revenue earned by BOT operators. As per the concession agreement with parties, Concessioneing Authority have the option to appoint another firm of Chartered Accountant (additional auditors) to conduct a special audit of gross revenue. In the event that the Gross revenue reported by the additional auditor is higher than the amount reported by additional auditors, the auditors shall meet to resolve such difference and if they are unable to resolve the same, the concessionaire shall pay royalty on the gross revenue reported by the additional auditor and also pay interest on the differential amount.</p>	<p>(क) अतिरिक्त लेखा परीक्षक ने एनएसआईजीटी, जीटीआईपीएल और बीएमसीटीपीएल की वित्त वर्ष 2018-19 की लेखा परीक्षा रिपोर्टों का मसौदा प्रस्तुत किया है। दि. 06 अक्टूबर, 2020 को स्थिति रिपोर्ट निम्नानुसार है:</p> <p>(a) Additional Auditor has submitted the draft Audit reports of NSIGT, GTIPL and BMCT for the financial year 2018-19. Below is the status of reports as on 05th November 2020.</p> <p>मेसर्स एनएसआईजीटी की विशेष लेखा परीक्षा - 19 अगस्त, 2020 को अतिरिक्त लेखा परीक्षक के प्रेक्षकों और उन पर मे. एनएसआईजीटी के प्रबंधन की टिप्पणियों पर एक बैठक बुलाई गई। उसमें हुई चर्चा के अनुसार अतिरिक्त लेखा परीक्षक ने कम अदा की गई रायल्टी ओर उस पर देय ब्याज की गणना के संबंध में परिकलन में संशोधन किया है। अतिरिक्त लेखा परीक्षक की संशोधित गणना के अनुसार मेसर्स एनएसआईजीटी द्वारा देय नवीनतम आँकड़े आगे दिए गए हैं।</p> <p>(1) Special Audit of M/s NSIGT - On 19th August 2020, a meeting was conducted to discuss the observations raised by special auditor and the comments from Management of M/s NSIGT on the observations. Based on discussion, Special Auditor has revised the calculation in respect of Royalty short paid and interest thereon. Below are the latest figures due from M/s NSIGT as per Special Auditor's revised working. We are in the process of obtaining Management comments from M/s NSIGT on the revised calculations provided by Special Auditor. M/s NSIGT has sought clarification on the working prepared by special Auditor vide email dated 29th October 2020. Special Auditor has not replied yet.</p>						
	<table> <tr> <th>विवरण /Particulars</th><th>बैठक पूर्व Pre-Meeting</th><th>बैठक पश्चात Post-Meeting</th></tr> <tr> <td>विशेष परीक्षक द्वारा रिपोर्ट किया गया सकल राजस्व Gross Revenue reported by Special Auditor</td><td>रु. A 6,560,255,439</td><td>5,907,046,143</td></tr> </table>	विवरण /Particulars	बैठक पूर्व Pre-Meeting	बैठक पश्चात Post-Meeting	विशेष परीक्षक द्वारा रिपोर्ट किया गया सकल राजस्व Gross Revenue reported by Special Auditor	रु. A 6,560,255,439	5,907,046,143	
विवरण /Particulars	बैठक पूर्व Pre-Meeting	बैठक पश्चात Post-Meeting						
विशेष परीक्षक द्वारा रिपोर्ट किया गया सकल राजस्व Gross Revenue reported by Special Auditor	रु. A 6,560,255,439	5,907,046,143						

खंड सं. Point No.	विवरण Particulars	पत्तन का उत्तर / कृत कार्रवाई टिप्पणियाँ Port's reply/Action Taken Notes			
	<p>इस संदर्भ में यह देखा गया है कि, In this context, it was observed that: (क) अतिरिक्त लेखा परीक्षकों ने एनएसआयजीटी, जीटीआयपीएल और बीएमसीटी की वर्ष 2018-19 की लेखा परीक्षा रिपोर्ट के मसौदे को पत्तन को प्रस्तुत किया है और अभी तक (मार्च 2020) इसे अंतिम रूप नहीं दिया गया है। प्रस्तुत किया गया लेखा परीक्षा रिपोर्ट के मसौदे के अनुसार रु.34.36 करोड़ रॉयल्टी के रूप में और रु.20.72 करोड़ कि राशि ब्याज के रूप में वसूल की जानी है। (a) Additional Auditors have submitted draft Audit reports of NSIGT, GTIPL and BMCT to the Port for the period 2018-19 and the same has not been finalised so far (March 2020). As per the Draft Audit Report submitted there is a differential amount of ₹34.36 crore to be recovered on account of royalty and ₹20.72 crore on account of interest. Further, Audit for the period 2019-20 has been conducted so far (August 2020) (ख) वर्ष 2019-20 की लेखा परीक्षा अभी तक (अगस्त, 2020) नहीं की गई है। उपर्युक्त को देखते हुए जनेप न्यास द्वारा लेखा बही में परिलक्षित राजस्व हिस्सेदारी / रॉयल्टी की तथ्यता लेखा परीक्षा द्वारा सत्यापित नहीं की जा सकी। (b) In view of above, the veracity of revenue share/royalty reflected in the books of accounts JNPT could not be verified by Audit. लेखा परीक्षा द्वारा वर्ष 2016-17 से इस तरह का मामला उठाया जा रहा है। Similar issue is being raised by Audit since 2016-17.</p>	विवरण /Particulars		बैठक पूर्व Pre-Meeting	बैठक पश्चात Post-Meeting
		सांविधिक लेखा परीक्षक द्वारा रिपोर्ट किया गया सकल राजस्व Gross Revenue reported by Statutory Auditor	ख B	5,895,013,545	5,895,013,545
		सकल राजस्व में अंतर Difference in Gross Revenue	ग C = का खा	665,241,894	12,032,598
		कम अदा की गई राजस्व हिस्सेदारी Revenue Share short paid	घ D	186,866,448	3,379,957
		कम अदा की गई राजस्व हिस्सेदारी पर ब्याज Interest on Revenue share short paid	च E	416,630,04	3,132,833
		कुल प्राप्त राशि Total Amount receivable	(घD-चE)	228,529,452	6,512,790
		<p>(2) मेसर्स जीटीआयपीएल की विशेष लेखा परीक्षा – मेसर्स जीटीआयपीएल को विशेष लेखा परीक्षा रिपोर्ट का मसौदा भेजा गया था। हम प्रेक्षकों पर प्रबंधन की टिप्पणियों की प्रतीक्षा कर रहे हैं। लेखा परीक्षा रिपोर्ट के मसौदे में बताई गई जीटीआयपीएल से ब्याज समेत प्राप्य राशि अधिकांशतः विवाचन से संबंधित है, जहां हम मामला हार चुके हैं। विवाचन के अधिनिर्णय को रद्द करने के लिए उच्च न्यायालय में याचिका दायर की गई है, मामला प्रवेश स्तर पर है। बहियों में प्राप्य और उस पर के ब्याज के राशि की पहचान याचिका के परिणाम पर निर्भर है। (1) Special Audit of M/s GTIPL – Draft Special Audit report was sent to M/s GTIPL. We are awaiting Management comments on the observations. The amounts reported as receivable along with interest from GTIPL on the draft audit report is largely pertain to the Arbitration where we have lost the case. The petition has been filed to set aside the Arbitration award in High Court, the matter is at admission level. The recognition of the amount receivable and interest thereon in books is contingent upon the outcome of the petition. (3) मेसर्स बीएमसीटी की विशेष लेखा परीक्षा – लेखा परीक्षा रिपोर्ट के मसौदे के प्रेक्षकों पर यातायात और पत्तन योजना विभाग से स्पष्टीकरण की आवश्यकता थी। हमने लेखापरीक्षा प्रेक्षकों पर आंतरिक संबंधित विभागों से टिप्पणियाँ और स्पष्टीकरण प्राप्त किए हैं। तदनुसार विशेष लेखा परीक्षक द्वारा चिन्हांकित अधोरेखित बकाया की वसूली के लिए दिनांक 6 अक्टूबर, 2020 को बीएमसीटी को एक उचित पत्र तैयार कर के भेजा गया है। (2) Special Audit of M/s BMCT - The audit draft report had observations where clarification was needed from Traffic and PPD Department. We have obtained the comments and clarifications from the internal concerned departments on the audit observations in question. Accordingly, suitable letter has been prepared and sent to BMCT on 06th October 2020 to recover dues as highlighted by Special Auditor.</p>			

खंड सं. Point No.	विवरण Particulars	पत्तन का उत्तर / कृत कार्रवाई टिप्पणियाँ Port's reply/Action Taken Notes
		<p>(ख) दिनांक 5 नवंबर, 2020 को जनेप न्यास को (वित्तीय वर्ष 2019-20) की बीओटी पहियोजनाओं की लेख परिक्षित खातों की प्रति प्राप्त हुई। जनेप न्यास विशेष लेखा परीक्षकों के लेखा परीक्षा निष्पादन का पुनरीक्षण कर रहा है। पुनरीक्षण किए जाने के बाद इस संबंध में संबंधित विशेष लेखा परीक्षकों को अधिकारिक सूचना दी जाएगी। यह ध्यान में रखा जाए की कोविड-19 महामारी और कर्मचारियों की कमी के कारण कार्य बुरी तरह से प्रभावित हुआ। उपर्युक्त के मद्देनजर हम कार्य में गति लाने के लिए भरसक प्रयास करेंगे।</p> <p>(b) As on 05th November 2020, JNPT has received copy of Audited Accounts of BOT for FY. 2019-20. JNPT is evaluating the Audit performance of Special Auditors. Once vetted, official communication in this regards will be communicated to respective Special Auditors. It is to be noted that Appointment of Special Auditor for the financial year 2019-20. Has been badly affected due to widespread impact of COVID-19 and skeletal staff. In view of the above, we will put in our best efforts to set the ball in motion.</p>
ख 4. B 4. ख 4.(i) B 4. (i)	<p>प्रबंधन एवं सामान्य प्रशासन (अनुसूची 19) Management and General Administration (Schedule 19) श्रम एवं कल्याण व्यय Labour & Welfare Expenses</p> <p>इसमें जनेप न्यास के स्वामित्व वाली नौकाओं के प्रबंधन, प्रचालन और अनुसंधान कार्य के लिए कार्यरत कर्मचारियों के लिए जनवरी 2017 से मार्च 2020 तक की अवधि के लिए नियत समयोपरि भत्ता और शिक्षा भत्ते के रूप में देय रु.1.87 करोड़ की राशि शामिल नहीं है।</p> <p>This does not include ₹1.87 crore being the Fixed Overtime and Education Allowance for the period from January 2017 to March 2020 payable to employees working on manning, operation and maintenance of the Crafts owned by JNPT.</p> <p>इसके लिए प्रावधान न किए जाने के परिणामस्वरूप लाभ को बढ़ाकर और देयताओं को रु.1.87 करोड़ तक घटाकर दर्शाया गया है।</p> <p>Non-provision of the same has resulted in overstatement of Profit and understatement of Liabilities by ₹1.87 crore.</p> <p>पिछले वर्ष की पृथक लेखापरीक्षा रिपोर्ट में इस मुद्दे को शामिल किया गया था।</p> <p>The point was included in the SAR for the previous year.</p>	<p>जनेप न्यास और जनेप न्यास के स्वामित्व वाली नौकाओं के प्रबंधन, प्रचालन और अनुसंधान कार्य के लिए कार्यरत कर्मचारियों के बीच करार को अंतिम रूप नहीं दिया गया है और यह मामला न्यायाधीन है।</p> <p>The agreement between JNPT and employees working on manning, operation and maintenance of the crafts owned by JNPT is yet to be finalized and the matter is sub-judice.</p> <p>तदनुसार, नियत समयोपरि और शिक्षा भत्ते का प्रावधान करार लागू होने पर किया जाएगा।</p> <p>Accordingly, provision for fixed overtime and education allowance shall be made after execution of agreement.</p> <p>अतः लाभ को बढ़ाकर और देयताओं को रु.1.87 करोड़ तक घटाकर नहीं दर्शाया गया है।</p> <p>Hence, there is no overstatement of Profit and understatement of Liabilities by ₹1.87 crore.</p>
ख 4.(ii) B 4. (ii)	<p>उपर्युक्त में पत्तन द्वारा विद्यालय प्रबंधन व्यय के रूप में रुस्तमजी केरावाला फाउंडेशन को देय रु.1.42 करोड़ की राशि भी शामिल नहीं है।</p> <p>जनेप न्यास ने अपने कर्मचारियों और जनेप न्यास नगरक्षेत्र में रहनेवाले रहिवासीयों के पाल्यों की शैक्षिक आवश्यकताओं को पूरा करने के लिए जनेप न्यास नगरक्षेत्र में एक विद्यालय स्थापित किया। दिनांक 1 जुलाई, 2019 से रुस्तमजी केरावाला फाउंडेशन ने इस विद्यालय का प्रबंधन अपने हाथ में लिया। करार के अनुसार आरंभ में शैक्षणिक वर्ष 2019-2020 से तीन वर्ष की अवधि के लिए प्रति वर्ष रु.1.90 करोड़ की वित्तीय सहायता तय की गई थी।</p> <p>The above also does not include ₹1.42 crore (prorata of ₹1.90 crore, for 9 months from July 2019 to March 2020) being the school running expenditure payable by the Port to Rustomjee Kerawala Foundation who took over the Management of the school from 01 July 2019. As per the agreement, a financial assistance of ₹1.90 crore per annum was fixed initially for the period of three years from the academic year 2019-20.</p> <p>Non provision of expenditure on account of financial assistance has resulted in overstatement of profit to the extent of ₹1.42 crore and</p>	<p>क) जनेप न्यास और रुस्तमजी केरावाला फाउंडेशन द्वारा संचालित जनेप विद्यालय के बीच दिनांक 8 जुलाई, 2020 को (अर्थात् तुलन पत्र की तिथि के बाद) समझौता ज्ञापन हुआ।</p> <p>a) The MoU agreement between JNPT and Rustomjee Kerawala Foundation's JNP Vidyalaya was entered into on 8th July 2020 (i.e., after balance sheet date).</p> <p>इसलिए पत्तन के वार्षिक लेखों को लेखापरीक्षा के लिए प्रस्तुत करने के बाद ही रुस्तमजी फाउंडेशन को देय रु.1.90 करोड़ की देयताएं दिखाई दीं। इसलिए रु.1.42 करोड़ का समानुपाती व्यय वित्तीय वर्ष 2019-20 के वार्षिक लेखों में दर्ज नहीं किया गया।</p> <p>Therefore the liability of Rs. 1.90 crores payable to Rustomjee Foundation only arose after the submission of Port's annual accounts to Audit. Hence, the proportionate expenditure of Rs.</p>

खंड सं. Point No.	विवरण Particulars	पत्तन का उत्तर / कृत कार्रवाई टिप्पणियाँ Port's reply/Action Taken Notes
	<p>understatement of liability by the same amount.</p> <p>क) वित्तीय सहायता के लिए व्यय का प्रावधान न किए जाने के परिणाम स्वरूप लाभ को रु.1.42 करोड़ (रु.1.90 करोड़ का स्थगन, जुलाई 2019 से मार्च 2020 तक 9 महीनों के लिए बढ़ाकर दर्शाया गया और देयताओं को उतनी ही राशि तक कम कर के दर्शाया गया। Further, Port has also not made any provision for amount to be reimbursed (50 percent fee concession) to the wards of Project affected person (PAP) as per the Agreement</p> <p>ख) करार में यह भी कहा गया है कि पत्तन शैक्षणिक वर्ष 2019-2020 से वर्ष 2023-24 तक की पाँच वर्ष अवधि के लिए परियोजना प्रभावित व्यक्तियों के पाल्यों के शुल्क के 50 प्रतिशत की गिरावट की प्रतिपूर्ति करेगा। पत्तन ने परियोजना प्रभावित व्यक्तियों के पाल्यों के लिए प्रतिपूर्ति करने का कोई प्रावधान भी नहीं किया।</p> <p>ग) दिनांक 30 जून, 2019 तक इस विद्यालय का प्रबंधन और संचालन इंडियन एज्युकेशन सोसाइटी द्वारा किया गया था और पूरे घाटे को जनेप न्यास को उठाना पड़ा। इंडियन एज्युकेशन सोसाइटी की वर्ष 2018-19 के लेखा परीक्षित वार्षिक लेखों न मिलने के कारण वास्तविक देयताओं का पता लगाना संभव नहीं है। वर्ष 2015-16 से इस मामले को पृथक लेखा परीक्षा रिपोर्ट में उठाया गया है।</p> <p>The management and running of this School was done by Indian Education Society (IES) up to 30 June 2019 and entire deficit had to be met by JNPT. Due to non- receipt of Audited Annual Accounts for the period 2018-19 of Indian Education Society (IES), actual liability is not ascertainable. This issue has been raised in the SAR since 2015-16.</p>	<p>1.42 crores was not recorded in annual accounts of FY 2019-20.</p> <p>अतः देयताओं को घटाकर और लाभ को रु.1.42 करोड़ तक बढ़ाकर नहीं दिखाया गया है।</p> <p>Thus, there is no understatement of liabilities and overstatement of profit to the extent of ₹1.42 crore.</p> <p>ख) परियोजना प्रभावित व्यक्तियों के पाल्यों के शुल्क के 50 प्रतिशत गिरावट देने की देयता केवल विद्यालय द्वारा अभिलेख प्रस्तुत करने पर उत्पन्न होगी। चूंकि वित्त वर्ष 2019-20 के वार्षिक लेखों को अंतिम रूप देने तक विद्यालय द्वारा कोई अभिलेख प्रस्तुत नहीं किया गया इसलिए उक्त देयताओं को निर्धारित नहीं किया जा सका।</p> <p>b) The liability to pay 50 percent fee concession to the wards of Project Affected Persons (PAP) only arises on submission of records by the school. Since no records were submitted by school till the time of finalisation of annual accounts for FY 2019-20 the liability towards the same could not be determined.</p> <p>ग) आईईएस विद्यालय के लेखों की वित्तीय वर्ष 2018-19 की आंतरिक लेखापरीक्षा रिपोर्ट दि.18.09.2020 को प्रस्तुत की गई। इंडियन एज्युकेशन सोसाइटी (आईईएस) के घाटे के वित्तपोषण की वास्तविक देयताएं वित्तीय वर्ष 2020-2021 में निर्धारित की जाएगी।</p> <p>c) The Internal Audit Report on accounts of IES School for FY 2018-19 was submitted on 18.09.2020. The actual liability of deficit financing of Indian Education Society would be determined in FY 2020-21.</p>
ख 5. B 5.	<p>कर पूर्व लाभ : रु.1304.95 करोड़ Profit before Tax: ₹1304.95 crore</p> <p>उपर्युक्त में मार्च 1984 से मार्च 2020 तक की अवधि के लिए छ गावों के लिए देय संपत्ति कर का शेष रु.24.14 करोड़ शामिल नहीं है।</p> <p>The above does not include ₹26.14 crore being the balance of property tax payable to six villages for the period from March 1984 to March 2020.</p> <p>प्रावधान न किए जाने के परिणामस्वरूप लाभ को बढ़ा कर और देयताओं को रु.26.14 करोड़ कम कर के दर्शाया गया।</p> <p>Non- provision has resulted in overstatement of profit and understatement of Liabilities by ₹26.14 crore.</p>	<p>मामला विचारधीन है इसलिए वित्तीय वर्ष 2019-20 के लिए कोई प्रावधान नहीं किया गया है।</p> <p>The matter is sub-judice and hence no provision has been made for FY 2019-20.</p> <p>तथापि, पत्तन ने वित्तीय वर्ष 2019-20 के लिए लेखों की टिप्पणियों के अनुसूची 25 के अनुक्रमांक 24 (च) के अधीन रु.42.59 करोड़ की आकस्मिक देयताओं को प्रकट किया है।</p> <p>However, Port has disclosed contingent liability of Rs. 42.59 crores under Serial No. 24 (e), Schedule 25 of Notes to accounts for FY 2019-20.</p> <p>इसलिए लाभ को बढ़ा कर और देयताओं को रु.26.14 करोड़ तक कम करके नहीं दिखाया गया।</p> <p>Hence, there is no overstatement of profit and understatement of Liabilities by ₹26.14 crore.</p>

खंड सं. Point No.	विवरण Particulars	पत्तन का उत्तर / कृत कार्रवाई टिप्पणियाँ Port's reply/Action Taken Notes
ग/क ग 1 क 1	<p>सामान्य / General</p> <p>महत्वपूर्ण लेखाकरण नीतियाँ (अनुसूची-24) Significant Accounting Policies (Schedule-24)</p> <p>महत्वपूर्ण लेखाकरण नीतियों की अनुसूची-24 की मद संख्या 14 को देखने का कष्ट करें जिसमें यह कहा गया कि पत्तन ने तीन वर्ष से अधिक पुराने 10 प्रतिशत देनदारों के अशोध्य एवं संदिग्ध ऋणों के लिए (सरकारी निकायों, सार्वजनिक क्षेत्र के उपक्रमों, देनदारों बीओटी/पीपीपी प्रचालकों और जो देनदार कानूनी विवाद या न्यायाधीन है, उनको छोड़ कर) आवश्यक प्रावधान प्रदान किया है।</p> <p>Reference is invited to point no.14 of Schedule-24 Significant Accounting Policies, wherein it is stated that Port has provided requisite provision for bad and doubtful debts of 10% of debtors ageing more than three years old (excluding Government Bodies, PSUs, debtors, BOT/PPP operators & debtors which are under legal dispute/sub-judice).</p> <p>पत्तन ने इस नीति को भारतीय पत्तन संघ की सिफारिश (सितंबर, 2019) के अनुसार अशोध्य और संदिग्ध ऋणों के प्रावधान के लिए नीति तैयार करने हेतु अपनाया है। पत्तन ने वर्ष के दौरान सरकारी निकायों, सार्वजनिक क्षेत्र के उपक्रमों, देनदारों, बीओटी/पीपीपी प्रचालकों और जो देनदार कानूनी विवाद या न्यायाधीन है को छोड़कर तीन वर्ष पुराने 10 प्रतिशत देनदारों के लिए रु.218.43 लाख का प्रावधान किया है।</p> <p>Port has adopted this policy as per the recommendation (September 2019) of Committee of Indian Port Association (IPA) for framing policy on creation of provision for bad & doubtful debts. The Port has provided a provision of ₹218.43 lakh during the year being the 10 percent of debtors which are more than three years old, but excluding Government Bodies, PSUs, debtors, BOT/PPP operators & debtors which are under legal dispute/sub-judice.</p> <p>तथापि, महत्वपूर्ण लेखाकरण नीति में भारतीय पत्तन संघ द्वारा गठित समिति की निम्नलिखित सिफारिशों को शामिल नहीं किया गया है, जो कि विविध देनदारों के प्रावधान के संबंध में हैं :</p> <p>However, significant accounting Policy does not include the following recommendations of the Committee formed by IPA with regard to provisioning of sundry debtors:</p> <p>i) तीन वर्षों से अधिक के ऋणों के मामले में, फर्म वार विश्लेषण और समीक्षा की जानी है और जहां कहीं भी आवश्यक हों, देय ऋण के 10 प्रतिशत का प्रावधान किया जाना है। पत्तन ने ऋणदाताओं का कोई फर्म वार विश्लेषण नहीं किया है।</p> <p>I. In case of debts more than three years, firm wise analysis and review is to be made and wherever, it is felt necessary, a provision of 10 per cent of the debt due is to be made. The Port has not made any firm wise analysis of debtors.</p> <p>ii) यदि देनदारों की राशि जिनके लिए पिछले वर्ष प्रावधान किया गया था उसके बाद के वर्ष में वसूल नहीं की गई है वहां पर 10 प्रतिशत का एक और प्रावधान किया जाना है और यही प्रक्रिया जारी रहेगी और इस प्रावधान को वार्षिक आधार पर तब तक किया जाना है जब तक प्रावधान की गई राशि देय ऋण से अधिकतम हो जाए।</p> <p>ii. If the amounts of debtors for whom provision was made in the previous year is not realised in the subsequent year, another 10% provision is to be made and the same exercise shall be carried out and the provision is to be made on yearly basis till the provision amount does not exceed the debt due.</p>	<p>लेखा परीक्षक का प्रेक्षण नोट किया गया है और तदनुसार बाद के वर्षों के प्रावधान के लिए भारतीय पत्तन संघ की सिफारिशों को महत्वपूर्ण लेखाकरण नीति में विचार में लिया जाएगा।</p> <p>The observation of auditor has been noted and accordingly IPA's recommendation for subsequent year's provision will be considered in Significant Accounting Policy.</p> <p>सरकारी निकायों, सार्वजनिक क्षेत्र के उपक्रमों, देनदारों बीओटी/ पीपीपी प्रचालकों और जो देनदार कानूनी विवाद या न्यायाधीन है से संबंधित देनदारों की बड़ी राशि को संदिग्ध ऋणों का प्रावधान करते समय विचार नहीं किया गया था। मंत्रालय के दिनांक 06/11/2002 के पत्र सं.पीआर-20021/ 2/98-पीजी के अनुसार किसी भी ऋण को समय सीमा के बावजूद अशोध्य नहीं माना जाएगा और भारत सरकार द्वारा जारी किए गए दिशानिर्देशों का ऐसे प्रावधान करने के लिए पालन किया जाना है। हालांकि, लेखा परीक्षक के प्रेक्षण को नोट किया गया है और आने वाले वर्षों में भारतीय पत्तन संघ की सिफारिश के अनुसार समीक्षा की जाएगी।</p> <p>As the significant amount of debtors pertaining to Government bodies, PSUs, debtors, BOT / PPP operators & debtors which are under legal dispute / sub-judice were not considered while creating provisions for doubtful debts. As per the Ministry's letter no. PR-20021/2/98-PG dated 06/11/2002, no debt shall be considered as bad irrespective of the time limit and the guidelines issued by the Government of India are to be followed to make such provision. However, the observation of the auditor has been noted and same will be reviewed as per IPA's recommendation in subsequent years.</p>

खण्ड सं. Point No.	विवरण Particulars	पत्तन का उत्तर / कृत कार्रवाई टिप्पणियाँ Port's reply/Action Taken Notes
घ. D	<p>लेखों पर टिप्पणी (अनुसूची 25) Notes on Accounts (Schedule 25)</p> <p>पत्तन के लिए वित्तीय रिपोर्टिंग के सामान्य रूपरेखा के अनुसार सेवानिवृत्ति के लाभों की देयता बीमांकिक मूल्यांकन द्वारा पता लगाया जाएगा । हालांकि लेखाकरण मानक-15 (कर्मचारी लाभ), तीन वर्षों से कम अवधि के लिए परिभाषित लाभ दायित्वों के वर्तमान मूल्य के विस्तृत बीमांकिक मूल्यांकन करने की अनुमति देता है ।</p> <p>As per Common Framework of Financial Reporting for Ports, the liability for retirement benefits shall be ascertained by actuarial valuation. Accounting standard 15 - Employee benefits , however, allows conducting detailed actuarial valuation of the present value of defined benefit obligations at intervals not exceeding three years.</p> <p>पेंशन देयता का नवीनतम बीमांकिक मूल्यांकन 2016-17 में किया गया था । हालांकि भारतीय जीवन बीमा निगम ने 31 मार्च, 2020 तक उपलब्ध निधि विवरण प्रस्तुत किया । भारतीय जीवन बीमा निगम की रिपोर्ट के अनुसार निधि में उपलब्ध राशि (रु.1406.73 करोड़) को 31 मार्च, 2020 की तारीख में अपेक्षित राशि के रूप में लिया गया । 8 प्रतिशत की दर से अनंतिम ब्याज जोड़कर शेष निधि रु.1519.27 करोड़ है ।</p> <p>The latest actuarial valuation of pension liability was conducted in 2016-17. LIC, however, furnished the available fund statement as on 31 March 2020. The amount available in the Fund (₹1406.73 crore) as per the report of LIC has been taken as amount required as on 31 March 2020. Fund balance of ₹1519.27 crore has been arrived at by adding provisional interest at the rate of 8 per cent.</p> <p>पत्तन ने पिछले तीन वर्षों में अपने पेंशन दायित्व का बीमांकिक मूल्यांकन नहीं किया है, इसलिए पत्तन द्वारा निर्धारित पेंशन निधि दायित्व बीमांकिक मूल्यांकन पर आधारित नहीं है और लेखाकरण मानक 15 के अनुसार नहीं है ।</p> <p>The Port has not conducted actuarial valuation of its pension obligation in the last three years. Hence, pension fund liability assessed by the Port is not on Actuarial valuation and not in accordance with Accounting standard 15.</p>	<p>(बीमांकिक मूल्यांकन) भारतीय जीवन बीमा निगम द्वारा मार्ग करने पर सेवानिवृत्ति निधि मांग पर किया जाता है । 2017-18 के बाद बीमांकिक मूल्यांकन सेवानिवृत्ति निधि से संबंधित देयताओं का एकचुरियल वैल्यूएशन को पूरी तरह से बिन पोषित सुपरनेशन फंड के प्रति देयता के रूप में नहीं किया गया था। हालांकि, वर्ष 2020-21 के लिए एकचुरी मूल्यांकन भारत के एलआईसी के साथ पेंशन फंड की उपलब्धता को सत्यापित करने के लिए किया जाएगा ।</p> <p>The Actuarial valuation is carried out as against the demand raised by LIC of India towards Superannuation Fund. Since 2017-18 the Actuarial valuation was not carried out as liability towards Superannuation Fund fully funded., however the actuarial valuation for the year 2020-21 will be carried out to verify the pension fund availability with LIC of India.</p>
	<p>प्रबंधन पत्र Management Letter</p> <p>पृथक लेखापरीक्षा रिपोर्ट में जो कमियाँ शामिल नहीं हैं उन्हें सुधारक / निवारक कार्रवाई करने के लिए प्रबंधन पत्र के माध्यम से पत्तन के ध्यान में लाया गया है ।</p> <p>Deficiencies which have not been included in the Separate Audit Report have been brought to the notice of the Port Trust through a Management Letter issued separately for remedial/corrective action.</p> <p>i) पूर्ववर्ती अनुच्छेदों में हमारे प्रेक्षकों के अधीन यह सूचित किया जाता है कि इस रिपोर्ट में संदर्भित तुलन-पत्र तथा लाभ एवं हानि लेखों लेखा बहियों के अनुरूप है ।</p> <p>I. Subject to our observations in the preceding paragraphs, we report that the Balance Sheet and Profit and Loss Account dealt with by this report are in agreement with the books of Account.</p> <p>ii) हमारी राय में और हमें दी गई सर्वोत्तम सूचना और स्पष्टीकरण के अनुसार, लेखाकरण नीतियों और लेखा टिप्पणियों के साथ पठित तथा उपर्युक्त उल्लिखित महत्वपूर्ण विषयों और इस लेखा परीक्षा रिपोर्ट के अनुबंध -8 में उल्लिखित अन्य विषयों के अधीन उक्त वित्तीय विवरण भारत में सामान्य तौर पर स्वीकृत लेखाकरण सिद्धांतों से अनुरूप ताकि दृष्टि से सही एवं उचित स्थिति प्रस्तुत करता है जहां तक कि वे :</p>	

खंड सं. Point No.	विवरण Particulars	पत्तन का उत्तर / कृत कार्रवाई टिप्पणियाँ Port's reply/Action Taken Notes
	<p>ii. In our opinion and to the best of our information and according to the explanation given to us, the said financial statements read together with the Accounting Policies and Notes to Accounts, and subject to the significant matters stated above and other matters mentioned in the Annexure-I to this Audit Report, give true and fair view in conformity with accounting principles generally accepted in India.</p> <p>क) जवाहरलाल नेहरू पत्तन न्यास के मंडल के 31 मार्च, 2020 के कार्यों की स्थिति के अनुसार तुलन-पत्र से संबंधित हैं; तथा</p> <p>a) In so far as it relates to Balance Sheet, of the state of affairs of Jawaharlal Nehru Port Trust as at 31 March 2020; and</p> <p>ख) उक्त तारीख को समाप्त वर्ष के लिए पत्तन के लाभ के लाभ तथा हानि लेखों से संबंधित हैं।</p> <p>b) In so far as it relates to the Profit and Loss Account, of the Profit for the year ended on that date.</p>	

अनुबंध – I / Annexure - I

बिंदु सं. Point No.	विवरण Particulars	पत्तन का उत्तर / कृत कार्रवाई टिप्पणियाँ Port's reply/Action Taken Notes
1.	<p>आंतरिक लेखा परीक्षा प्रणाली की पर्याप्तता Adequacy of internal audit system</p> <p>पत्तन की वर्ष 2018-19 तथा 2019-20 की आंतरिक लेखा परीक्षा का कार्य 19 जून, 2019 को मेसर्स एम. जी. पी. एण्ड कंपनी एलएलपी को सौंपा गया था। आंतरिक लेखापरीक्षा रिपोर्ट अब तक प्राप्त नहीं हुई है अतः लेखा परीक्षा में आंतरिक लेखा परीक्षा की पर्याप्तता पर टिप्पणी नहीं की जा सकती।</p> <p>The Internal Audit of the Port for the period 2018-19 and 2019-20 was entrusted to M/s M G B & Co. LLP on 19 June 2019. As the Internal Audit Report is yet to be received, Audit is unable to comment on adequacy of Internal Audit System.</p>	<p>वित्तीय वर्ष 2019-20 की आंतरिक लेखा परीक्षा रिपोर्ट मेसर्स एम.जी.बी. एण्ड कं. से प्राप्त हुई है। तथा सभी संबंधित विभागों को उनकी टिप्पणी के लिए परिचालित की गई है।</p> <p>Draft Internal Audit Report for F.Y. 2019-20 has been received from M/s MGB & Co. and circulated amount all concerned departments for their comments.</p>
2.	<p>आंतरिक नियंत्रण परीक्षा प्रणाली की पर्याप्तता Adequacy of Internal Control System</p> <p>निम्नलिखित कारणों से पत्तन की आंतरिक नियंत्रण परीक्षा प्रणाली को मजबूत बनाने की आवश्यकता है: Internal control system of the Port requires strengthening in view of the following:</p> <p>बैंक समाधान विवरण Bank Reconciliation Statement</p> <p>जनेप न्यास द्वारा 31 मार्च, 2020 तक प्रस्तुत 15 बैंक खातों के बैंक समाधान विवरण में 31 मार्च, 2020 तक लंबित कई मदों की पहचान की गई, जिसका विवरण नीचे दिया गया है:</p> <p>Bank Reconciliation Statement of 15 Bank Accounts as on 31 March 2020 furnished by JNPT indicated several pending items up to 31 March 2020 as detailed below:</p> <p>i) रु. 492 करोड़ की राशि (वर्ष 2010 से मार्च, 2020 तक लंबित 1496 मदें) बैंक बही में भुगतान के रूप में दिखाई देती है किन्तु बैंक विवरणों में परिलक्षित नहीं हुई है।</p> <p>i. Amount of ₹492 crore (1496 items relating to the period pending from 2010 to March 2020) is appearing as payment in Bank Book but not being reflected in Bank Statements.</p> <p>ii) रु. 527.66 करोड़ की राशि (वर्ष 2009 से मार्च, 2020 तक की अवधि से संबंधित 2286 मदें) बैंक विवरणों में प्राप्त हुई है लेकिन जनेप न्यास की बैंक बही में शामिल नहीं है।</p> <p>ii. Amount of ₹527.66 crore received in Bank Statement (2286 items, relating to the period from 2009 to March 2020) but not accounted in JNPT Bank Book.</p> <p>iii) रु. 133.04 करोड़ की राशि (वर्ष 1999 से मार्च, 2020 तक लंबित 442 मदें) बैंक बही में भुगतान के रूप में दिखाई है किन्तु जनेप न्यास के बैंक बही में शामिल नहीं है।</p> <p>iii. Amount of ₹133.04 crore shown as a payment in Bank statement (442 items, pending from 1999 to March 2020) but not accounted in JNPT Bank Book.</p> <p>iv) जनेप न्यास बैंक बही में रु. 19.58 करोड़ की राशि (वर्ष 2013 से मार्च, 2020 तक लंबित 136 मदें) प्राप्तियों के रूप में दिखाई गई है किन्तु बैंक विवरण में उसकी पहचान नहीं हुई है।</p> <p>iv. Amount of ₹19.58 crore appearing as receipts in JNPT Bank Book (136 items, pending from 2013 to March 2020) but not identified in Bank Statement.</p> <p>रु. 19.58 करोड़ की राशि (वर्ष 2018 से मार्च, 2020 तक लंबित 136 मदें) जनेप न्यास की बैंक बही में प्राप्तियों के रूप में दिखाई देती है किन्तु बैंक विवरण में उसकी पहचान नहीं हुई है।</p> <p>Audit observed that there are several items pending for adjustment since 1999, which pointed to weak internal control. This is being highlighted through SARs from 2017-18 onwards but the Port is yet to take appropriate remedial action.</p>	<p>i) रु. 492 करोड़ की 1496 मदों में से निवामी लेखा परीक्षा ने केवल रु. 424.49 करोड़ की 1311 मदों का विवरण दिया था। पत्तन ने रु. 424.49 करोड़ की 1311 मदों में से रु. 357.08 करोड़ की 112 मदों का अब तक समाधान किया है।</p> <p>i) Out of 1496 items amounting to Rs. 492 crores RAO had only provided breakup of 1311 items amounting to Rs. 424.49 crores. Out of 1311 items amounting to Rs. 424.49 crores Port has reconciled 112 items amounting to Rs. 357.08 crores as on date.</p> <p>ii) रु. 527.66 करोड़ की 2286 मदों में से रु. 350.02 करोड़ की 486 मदों का पत्तन ने अब तक समाधान किया है।</p> <p>ii) Out of 2286 items amounting to Rs. 527.66 crores, Port has reconciled 486 items amounting to Rs. 350.02 crores as on date.</p> <p>iii) रु. 133.04 करोड़ की 442 मदों में से रु. 38.35 करोड़ की 100 मदों का पत्तन ने अब तक समाधान किया है।</p> <p>iii) Out of 442 items amounting to Rs. 133.04 crores, Port has reconciled 100 items amounting to Rs. 38.35 crores as on date.</p> <p>iv) रु. 19.58 करोड़ की 136 मदों में से रु. 7.68 करोड़ की 35 मदों का पत्तन ने अब तक समाधान किया है।</p> <p>iv) Out of 136 items amounting to Rs. 19.58 crores, Port has reconciled 35 items amounting to Rs. 7.68 crores as on date.</p> <p>उपर्युक्त को ध्यान में रखते हुए गैर मिलाप वाली 68% राशि का समाधान किया गया है।</p> <p>In view of the above, it is submitted that the reconciliation is done to the extent of 68% of unreconciled amounts.</p> <p>शेष प्रविष्टियों के लिए कार्रवाई की जा रही है और वर्तमान वित्तीय वर्ष में उसकी सूचना दी जाएगी।</p> <p>The action is being initiated for the balance entries and the same will be intimated during the current financial year 2020-21.</p>

बिंदु सं. Point No.	विवरण Particulars	पत्तन का उत्तर / कृत कार्रवाई टिप्पणियाँ Port's reply/Action Taken Notes
ii)	<p>बैंक में रोकड़ में भारतीय स्टेट बैंक की शेवा स्थित शाखा के चालू खाता सं. 10072804038 के खाता शेष के रूप में रु. 298626.16 शामिल है। बैंक विवरण के अनुसार 31 मार्च, 2020 तक रु. 7,670,714.17 राशि शेष थी। पत्तन द्वारा प्रस्तुत बैंक समाधान विवरण के अनुसार उपर्युक्त खाते की बैंक बही के अनुसार शेष राशि रु. 298626.16 के स्थान पर रु. 313626.16 दिखाई गई है। अतः पत्तन द्वारा तैयार किया बैंक समाधान विवरण सही नहीं है और बैंक शेष की राशि की यथातथ्यता लेखा परीक्षा द्वारा प्रमाणित नहीं की जा सकती।</p> <p>Cash at Bank include ₹298626.16 being the book balance of State Bank Sheva Current Account No 10072804038. Balance as per bank statement as on 31 March 2020 was ₹7,670,714.17. As per Bank Reconciliation Statement furnished by the Port, balance as per Bank book of the above account is taken as ₹313626.16 instead of ₹298626.16. Hence the BRS prepared by the Port is incorrect and the veracity of the amount of the bank balance is not ascertainable to Audit</p>	<p>बैंक के अनुसार शेष राशि में किया गया सुधार दि. 21.09.2020 को मेल किया है। संशोधित बैंक समाधान विवरण की प्रति लेखा परीक्षा को उपलब्ध कराई जा चुकी है।</p> <p>The rectification in Balances as per Bank is emailed on 21.09.2020. The revised Bank Reconciliation Statement copy has already been provided to Auditor.</p>
iii)	<p>टेकेदारों को अग्रिम (अनुमूची 6) के तहत विविध टेकेदारों को भुगतान किए गए रु. 8.25 करोड़ के पुराने अग्रिम थे जिनका 1987 से समायोजन नहीं किया गया है। पिछले वर्ष की पृथक लेखा परीक्षा रिपोर्ट में यह मद शामिल था।</p> <p>There were old advances of ₹8.25 crore under advances to contractors (Schedule 6) which were paid to various contractors which remained unadjusted from 1987. The point was included in the last year SAR also.</p>	<p>इस संबंध में यह कहा जाता है कि विभागों को आवश्यक दस्तावेज प्रस्तुत करने तथा अग्रिमों का निपटान करने के बारे में निरंतर अनुरोध किया गया है। पार्टी अग्रिम 31/03/2019 तक रु. 11.43 करोड़ थे वे घटकर दि. 31/03/2020 तक रु. 8.25 करोड़ हुए हैं।</p> <p>In this regard, it is submitted that, matter is continuously perused with Departments to submit necessary documents and settle the advances. The party advance of Rs.11.43 Crores as on 31.03.2019 was reduced to Rs.8.25 Crores as on 31.03.2020.</p> <p>प्रलंबित अग्रिमों का निपटान करने के प्रयास जारी हैं। शीघ्र कार्रवाई के लिए पिछले वर्ष विभागवार समितियाँ भी बनाई गई हैं।</p> <p>Efforts are being made to settle advances pending. Department wise committees are also formed as in the earlier year to expedite the action.</p>
iv)	<p>नियत परिसम्पत्तियों का प्रत्यक्ष सत्यापन Physical verification of Fixed Assets</p> <p>पत्तन ने वित्त और प्रशासन विभाग को छोड़कर अन्य सभी विभागों की नियत संपत्तियों का वर्ष 2019-2020 के लिए प्रत्यक्ष सत्यापन किया है।</p> <p>Port has conducted Physical Verification of Fixed Assets for the year 2019-2020, except that of finance and Administration Department.</p>	<p>निम्नलिखित विभागों की नियत परिसम्पत्तियों की प्रत्यक्ष सत्यापन रिपोर्ट 22.09.2020 और 28.09.2020 को मेल द्वारा भेजी गई है।</p> <p>The physical verification of Fixed Assets were submitted vide mail dated 22.09.2020 and 28.09.2020 of Departments mentioned as below:</p> <ol style="list-style-type: none"> 1. पयोवि - कार्यालय उपस्कर PP&D- Office Equipment 2. पयोवि - बीओटी परिसम्पत्तियाँ PP&D- BOT Assets 3. समुद्री Marine 4. समुद्री - अग्निशमन Marine-Fire 5. समुद्री - सुरक्षा Marine-Safety


बिंदु सं. Point No.	विवरण Particulars	पत्तन का उत्तर / कृत कार्रवाई टिप्पणियाँ Port's reply/Action Taken Notes
		<p>6. पत्तन उपस्कर अनुस्क्षण (पीईएम) Port equipment maintenance (PEM)</p> <p>7. उपयोगिता सेवाएँ – कार्यशाला में सामग्री का स्टॉक Utility Services- Material stock at workshop</p> <p>8. बल्क परिसम्पत्तियाँ Bulk Assets</p>
V	<p>वस्तुसूची का प्रत्यक्ष सत्यापन Physical verification of Inventory पत्तन ने 31 मार्च, 2020 तक वस्तुसूची का प्रत्यक्ष सत्यापन किया है। Port has conducted Physical Verification of Inventory as on 31 March 2020.</p>	<p>तथ्यात्मक। Factual.</p>
Vi)	<p>शेष राशि की पुष्टि Confirmation of balances विविध देनदारों और विविध लेनदारों से 31.03.2020 तक की बकाया राशि की पुष्टि (कुछ मामलों को छोड़कर) पत्तन द्वारा नहीं की गई है। उक्त पुष्टि न होने के कारण वित्तीय विवरण में दिखाई गई देनदारों तथा लेनदारों की राशि की यथातथ्यता लेखा परीक्षा द्वारा प्रमाणित नहीं की जा सकती। Confirmation of balances outstanding as on 31.3.2020 from Sundry Debtors and Sundry Creditors have not been obtained (except in few cases) by the Port. In the absence of the above, the veracity of amount of Debtors and Creditors appeared in the Financial Statement could not be ascertained by the Audit.</p>	<p>शेष राशि की सूचना देनेदारों को नियमित रूप से भेजी जाती है और आज तक किसी भी ग्राहक से कोई महत्वपूर्ण विसंगति प्राप्त नहीं हुई है। आगे उपभोक्ता विभागों से बीजक/पुष्टि प्राप्त होने के बाद बकाया देयताओं को दर्ज किया जाता है। Customer balances are submitted to debtors on regular basis and no material discrepancy was received from any customer till date. Further, the outstanding liabilities are recorded after receipt of invoices/confirmations from user departments.</p> <p>उपर्युक्त को देखते हुए विविध देनदारों तथा लेनदारों से दि. 31/03/2020 तक की बकाया राशि सही है। In view of the above, the balances outstanding as on 31.03.2020 from Sundry Debtors and Sundry Creditors are correct.</p> <p>कोविड-19 महामारी के कारण कुछ देनदारों तथा लेनदारों से पुष्टि की प्रत्यक्ष प्रति प्राप्त नहीं की जा सकी। Further, due to COVID-19 pandemic physical copies of confirmations from several debtors and creditors could not be obtained.</p>
Vii)	<p>सांविधिक देय राशि के भुगतान में नियमितता Regularity in payment of statutory dues पत्तन ने निर्विवाद सांविधिक देय राशियों का भुगतान नियमित रूप से किया है। The Port was regular in making payment of undisputed statutory dues.</p>	<p>तथ्यात्मक। Factual.</p>

लेखा परीक्षा रिपोर्ट का अनुबंध- II / Annexure-II to Audit Report

बिंदु सं. Point No.	विवरण Particulars	पत्तन का उत्तर / कृत कार्रवाई टिप्पणियाँ Port's reply/Action Taken Notes																																																																																																						
1.	कार्यचालन परिणाम:- Working results 31 मार्च, 2020 को समाप्त पिछले तीन वर्षों में विस्तृत शीर्षों के अंतर्गत जवाहरलाल नेहरू पत्तन न्यास की वित्तीय स्थिति इस प्रकार रही: The Financial Position of Jawaharlal Nehru Port Trust under the broad headings for three years ended 31 March 2020 is given below: <div>(करोड़ रुपयों में / Rs.in Crores)</div>																																																																																																							
	<table><tr><th>विवरण / Particulars</th><th>2017-18</th><th>2018-19</th><th>2019-20</th></tr><tr><td colspan="4">देयताएँ / LIABILITIES</td></tr><tr><td>पूंजी आरक्षित/ Capital Reserves</td><td>3608.32</td><td>3608.32</td><td>3608.32</td></tr><tr><td>अन्य आरक्षित / Other Reserves</td><td>5251.73</td><td>6197.03</td><td>7244.73</td></tr><tr><td>प्रतिभूत ऋण / Borrowings</td><td>1819.85</td><td>2838.52</td><td>2719.74</td></tr><tr><td>आस्थगित कर देयताएँ / Deferred Tax Liabilities</td><td>255.85</td><td>285.93</td><td>119.47</td></tr><tr><td>वर्तमान देयताएँ तथा प्रावधान /Current Liabilities & Provisions</td><td>3811.52</td><td>4882.62</td><td>5298.27</td></tr><tr><td>योग / Total</td><td>14747.27</td><td>17812.42</td><td>18990.53</td></tr><tr><td colspan="4">परिसम्पत्तियाँ / ASSETS</td></tr><tr><td>निवल नियत परिसम्पत्तियाँ / Net Fixed Assets</td><td>2548.99</td><td>2512.83</td><td>2606.27</td></tr><tr><td>चालू कार्य /Works-in-Progress</td><td>1350.60</td><td>2647.85</td><td>3446.73</td></tr><tr><td>निवेश / Investments</td><td>112.69</td><td>363.73</td><td>413.73</td></tr><tr><td>वर्तमान परिसम्पत्तियाँ तथा ऋण और अग्रिम/ Current Assets and Loans and Advances</td><td>10700.39</td><td>12255.53</td><td>12493.45</td></tr><tr><td>आस्थगित कर परिसम्पत्ति / Deferred Tax Asset</td><td>0.00</td><td>0.00</td><td>0.00</td></tr><tr><td>अन्य परिसम्पत्तियाँ (विविध व्यय) / Other Assets (Misc. Expenditure)</td><td></td><td></td><td></td></tr><tr><td>नि.प्र.ह. प्रचालक को हस्तान्तरित शेड / Sheds handed over to BOT operator</td><td>34.60</td><td>32.48</td><td>30.35</td></tr><tr><td>एस वी आर एस व्यय / SVRS Expenditure</td><td>0.00</td><td>0.00</td><td>0.00</td></tr><tr><td>योग / Total</td><td>14747.27</td><td>17812.42</td><td>18990.53</td></tr><tr><td>* कार्यचालन पूंजी/ Working Capital</td><td>6888.87</td><td>7372.91</td><td>7195.18</td></tr><tr><td>** निवल मूल्य / Net Worth</td><td>8860.05</td><td>9805.35</td><td>10853.05</td></tr><tr><td>*** नियोजित पूंजी / Capital Employed</td><td>9437.86</td><td>9885.74</td><td>9801.45</td></tr><tr><td>निवल अधिशेष (विनियोजन के पहले) / Net Surplus (before appropriation)</td><td>952.16</td><td>957.49</td><td>1053.71</td></tr><tr><td>**** नियोजित पूंजी पर प्रतिलाभ /Return on Capital Employed (प्रतिशत में / percentage)</td><td>10.09</td><td>9.69</td><td>10.75</td></tr><tr><td>नियोजित पूंजी (चालू कार्य सहित) / Capital Employed (including Work -in-Progress)</td><td>10788.46</td><td>12533.59</td><td>13248.18</td></tr><tr><td>नियोजित पूंजी का प्रतिलाभ (चालू कार्य सहित) (प्रतिशत में) / Return on Capital Employed (including Work -in- Progress) (percentage)</td><td>8.83</td><td>7.64</td><td>7.95</td></tr></table>				विवरण / Particulars	2017-18	2018-19	2019-20	देयताएँ / LIABILITIES				पूंजी आरक्षित/ Capital Reserves	3608.32	3608.32	3608.32	अन्य आरक्षित / Other Reserves	5251.73	6197.03	7244.73	प्रतिभूत ऋण / Borrowings	1819.85	2838.52	2719.74	आस्थगित कर देयताएँ / Deferred Tax Liabilities	255.85	285.93	119.47	वर्तमान देयताएँ तथा प्रावधान /Current Liabilities & Provisions	3811.52	4882.62	5298.27	योग / Total	14747.27	17812.42	18990.53	परिसम्पत्तियाँ / ASSETS				निवल नियत परिसम्पत्तियाँ / Net Fixed Assets	2548.99	2512.83	2606.27	चालू कार्य /Works-in-Progress	1350.60	2647.85	3446.73	निवेश / Investments	112.69	363.73	413.73	वर्तमान परिसम्पत्तियाँ तथा ऋण और अग्रिम/ Current Assets and Loans and Advances	10700.39	12255.53	12493.45	आस्थगित कर परिसम्पत्ति / Deferred Tax Asset	0.00	0.00	0.00	अन्य परिसम्पत्तियाँ (विविध व्यय) / Other Assets (Misc. Expenditure)				नि.प्र.ह. प्रचालक को हस्तान्तरित शेड / Sheds handed over to BOT operator	34.60	32.48	30.35	एस वी आर एस व्यय / SVRS Expenditure	0.00	0.00	0.00	योग / Total	14747.27	17812.42	18990.53	* कार्यचालन पूंजी/ Working Capital	6888.87	7372.91	7195.18	** निवल मूल्य / Net Worth	8860.05	9805.35	10853.05	*** नियोजित पूंजी / Capital Employed	9437.86	9885.74	9801.45	निवल अधिशेष (विनियोजन के पहले) / Net Surplus (before appropriation)	952.16	957.49	1053.71	**** नियोजित पूंजी पर प्रतिलाभ /Return on Capital Employed (प्रतिशत में / percentage)	10.09	9.69	10.75	नियोजित पूंजी (चालू कार्य सहित) / Capital Employed (including Work -in-Progress)	10788.46	12533.59	13248.18	नियोजित पूंजी का प्रतिलाभ (चालू कार्य सहित) (प्रतिशत में) / Return on Capital Employed (including Work -in- Progress) (percentage)	8.83	7.64	7.95
	विवरण / Particulars	2017-18	2018-19	2019-20																																																																																																				
	देयताएँ / LIABILITIES																																																																																																							
	पूंजी आरक्षित/ Capital Reserves	3608.32	3608.32	3608.32																																																																																																				
	अन्य आरक्षित / Other Reserves	5251.73	6197.03	7244.73																																																																																																				
	प्रतिभूत ऋण / Borrowings	1819.85	2838.52	2719.74																																																																																																				
	आस्थगित कर देयताएँ / Deferred Tax Liabilities	255.85	285.93	119.47																																																																																																				
	वर्तमान देयताएँ तथा प्रावधान /Current Liabilities & Provisions	3811.52	4882.62	5298.27																																																																																																				
	योग / Total	14747.27	17812.42	18990.53																																																																																																				
	परिसम्पत्तियाँ / ASSETS																																																																																																							
	निवल नियत परिसम्पत्तियाँ / Net Fixed Assets	2548.99	2512.83	2606.27																																																																																																				
	चालू कार्य /Works-in-Progress	1350.60	2647.85	3446.73																																																																																																				
	निवेश / Investments	112.69	363.73	413.73																																																																																																				
	वर्तमान परिसम्पत्तियाँ तथा ऋण और अग्रिम/ Current Assets and Loans and Advances	10700.39	12255.53	12493.45																																																																																																				
	आस्थगित कर परिसम्पत्ति / Deferred Tax Asset	0.00	0.00	0.00																																																																																																				
	अन्य परिसम्पत्तियाँ (विविध व्यय) / Other Assets (Misc. Expenditure)																																																																																																							
	नि.प्र.ह. प्रचालक को हस्तान्तरित शेड / Sheds handed over to BOT operator	34.60	32.48	30.35																																																																																																				
	एस वी आर एस व्यय / SVRS Expenditure	0.00	0.00	0.00																																																																																																				
	योग / Total	14747.27	17812.42	18990.53																																																																																																				
	* कार्यचालन पूंजी/ Working Capital	6888.87	7372.91	7195.18																																																																																																				
	** निवल मूल्य / Net Worth	8860.05	9805.35	10853.05																																																																																																				
	*** नियोजित पूंजी / Capital Employed	9437.86	9885.74	9801.45																																																																																																				
निवल अधिशेष (विनियोजन के पहले) / Net Surplus (before appropriation)	952.16	957.49	1053.71																																																																																																					
**** नियोजित पूंजी पर प्रतिलाभ /Return on Capital Employed (प्रतिशत में / percentage)	10.09	9.69	10.75																																																																																																					
नियोजित पूंजी (चालू कार्य सहित) / Capital Employed (including Work -in-Progress)	10788.46	12533.59	13248.18																																																																																																					
नियोजित पूंजी का प्रतिलाभ (चालू कार्य सहित) (प्रतिशत में) / Return on Capital Employed (including Work -in- Progress) (percentage)	8.83	7.64	7.95																																																																																																					
* कार्यचालन पूंजी वर्तमान परिसम्पत्तियों में से वर्तमान देयताओं को घटाकर निकाली गई राशि को दिखाती है । Working Capital represents Current Assets minus Current Liabilities;																																																																																																								
** निवल मूल्य पूंजी आरक्षित और अन्य आरक्षित तथा अधिशेष/घाटे को दिखाता है । Net worth represents Capital Reserves and other reserves plus surplus/deficit;																																																																																																								
*** नियोजित पूंजी निवल नियत परिसम्पत्तियों तथा कार्यचालन पूंजी को दिखाती है । Capital Employed represents Net Fixed Assets plus Working Capital;																																																																																																								
**** नियोजित पूंजी पर प्रतिलाभ नियोजित पूंजी पर कुल अधिशेष (विनियोजन के पहले) के प्रतिशत को दिखाता है । Return on Capital Employed represents percentage of Net Surplus (before appropriation) to Capital Employed.																																																																																																								
वित्तीय स्थिति में दिखाए गए आंकड़ों की एतद्वारा पुष्टि की जाती है । The figures mentioned in Financial Position are hereby confirmed.																																																																																																								

लेखा परीक्षा रिपोर्ट का अनुबंध - II / Annexure-II to Audit Report

बिंदु सं. Point No.	विवरण Particulars	पत्तन का उत्तर / कृत कार्रवाई टिप्पणियाँ Port's reply/Action Taken Notes																																																																																										
2.	कार्यचालन परिणाम :- WORKING RESULTS पत्तन के 31 मार्च, 2020 को समाप्त पिछले तीन वर्षों के जवाहरलाल नेहरू पत्तन न्यास के कार्यचालन परिणाम सारांश रूप से नीचे दिए जा रहे हैं : The working results of the Jawaharlal Nehru Port Trust for the last three years ending 31 March 2020 are summarized below: (करोड़ रुपयों में / Rs.in Crores)																																																																																											
	<table><tr><th colspan="4">विवरण / Particulars</th></tr><tr><th>(क) राजस्व / Revenue</th><th>2017-18</th><th>2018-19</th><th>2019-20</th></tr><tr><td>(I) प्रचालन आय / Operating Income</td><td>1890.88</td><td>1988.99</td><td>1899.61</td></tr><tr><td>(ii) गैर प्रचालन आय / Non operating income</td><td>345.46</td><td>433.89</td><td>441.52</td></tr><tr><td>योग / Total</td><td>2236.34</td><td>2422.88</td><td>2341.13</td></tr><tr><th>(ख) व्यय / Expenditure</th><td></td><td></td><td></td></tr><tr><td>(I) प्रचालन व्यय / Operating expenditure</td><td>751.24</td><td>763.71</td><td>869.13</td></tr><tr><td>(ii) गैर-प्रचालन व्यय / Non operating expenditure</td><td>45.15</td><td>190.27</td><td>162.72</td></tr><tr><td>योग / Total</td><td>796.39</td><td>953.98</td><td>1031.85</td></tr><tr><td>असाधारण मदें / Extra ordinary items</td><td>0.00</td><td>0.00</td><td>0.00</td></tr><tr><td>पूर्व अवधि प्रभार / Prior period charges</td><td>-2.31</td><td>21.29</td><td>-4.34</td></tr><tr><td>कर से पहले निवल अधिशेष/घाटा/ Net surplus/(deficit) before tax</td><td>1442.26</td><td>1447.61</td><td>1304.94</td></tr><tr><td>घटाएँ : कर के लिए प्रावधान /Less: Provision for Tax</td><td>455.11</td><td>460.20</td><td>417.83</td></tr><tr><td>Add/Less: Deferred tax liability/ assets</td><td>35.12</td><td>30.09</td><td>-166.46</td></tr><tr><td>जोड़ें / घटाएँ : आस्थगित कर देयता/ परिसम्पत्तियाँ / Add: Withdrawn from Welfare Fund and Infrastructure Reserve</td><td>0.13</td><td>0.17</td><td>0.14</td></tr><tr><td>जोड़ें : कल्याण निधि और आधारिक संरचना आरक्षित से आहरण / Net surplus/ (deficit) before appropriation</td><td>952.16</td><td>957.49</td><td>1053.71</td></tr><tr><td>घटाएँ : अनिवार्य विनियोग, आरक्षित निधियों आदि में स्थानांतरण विनियोग से पहले निवल अधिशेष / Less: Mandatory Appropriations, Transfers to Reserve Funds, etc.</td><td>247.02</td><td>247.53</td><td>249.79</td></tr><tr><td>(च) सामान्य आरक्षित निधि में स्थानांतरित अधिशेष/घाटा / Surplus/Deficit transferred to General Reserve</td><td>705.14</td><td>709.96</td><td>803.93</td></tr><tr><td>(छ) के लिए निवल अधिशेष का प्रतिशत : / Percentage of net surplus to</td><td></td><td></td><td></td></tr><tr><td>(I) प्रचालन आय / Operating Income</td><td>50.36</td><td>48.14</td><td>55.47</td></tr><tr><td>(ii) निवल नियत परिसम्पत्तियाँ / Net Fixed Assets</td><td>37.35</td><td>38.10</td><td>40.43</td></tr><tr><td>(iii) निवल मूल्य / Net Worth</td><td>10.75</td><td>9.76</td><td>9.71</td></tr></table>				विवरण / Particulars				(क) राजस्व / Revenue	2017-18	2018-19	2019-20	(I) प्रचालन आय / Operating Income	1890.88	1988.99	1899.61	(ii) गैर प्रचालन आय / Non operating income	345.46	433.89	441.52	योग / Total	2236.34	2422.88	2341.13	(ख) व्यय / Expenditure				(I) प्रचालन व्यय / Operating expenditure	751.24	763.71	869.13	(ii) गैर-प्रचालन व्यय / Non operating expenditure	45.15	190.27	162.72	योग / Total	796.39	953.98	1031.85	असाधारण मदें / Extra ordinary items	0.00	0.00	0.00	पूर्व अवधि प्रभार / Prior period charges	-2.31	21.29	-4.34	कर से पहले निवल अधिशेष/घाटा/ Net surplus/(deficit) before tax	1442.26	1447.61	1304.94	घटाएँ : कर के लिए प्रावधान /Less: Provision for Tax	455.11	460.20	417.83	Add/Less: Deferred tax liability/ assets	35.12	30.09	-166.46	जोड़ें / घटाएँ : आस्थगित कर देयता/ परिसम्पत्तियाँ / Add: Withdrawn from Welfare Fund and Infrastructure Reserve	0.13	0.17	0.14	जोड़ें : कल्याण निधि और आधारिक संरचना आरक्षित से आहरण / Net surplus/ (deficit) before appropriation	952.16	957.49	1053.71	घटाएँ : अनिवार्य विनियोग, आरक्षित निधियों आदि में स्थानांतरण विनियोग से पहले निवल अधिशेष / Less: Mandatory Appropriations, Transfers to Reserve Funds, etc.	247.02	247.53	249.79	(च) सामान्य आरक्षित निधि में स्थानांतरित अधिशेष/घाटा / Surplus/Deficit transferred to General Reserve	705.14	709.96	803.93	(छ) के लिए निवल अधिशेष का प्रतिशत : / Percentage of net surplus to				(I) प्रचालन आय / Operating Income	50.36	48.14	55.47	(ii) निवल नियत परिसम्पत्तियाँ / Net Fixed Assets	37.35	38.10	40.43	(iii) निवल मूल्य / Net Worth	10.75	9.76	9.71
	विवरण / Particulars																																																																																											
	(क) राजस्व / Revenue	2017-18	2018-19	2019-20																																																																																								
	(I) प्रचालन आय / Operating Income	1890.88	1988.99	1899.61																																																																																								
	(ii) गैर प्रचालन आय / Non operating income	345.46	433.89	441.52																																																																																								
	योग / Total	2236.34	2422.88	2341.13																																																																																								
	(ख) व्यय / Expenditure																																																																																											
	(I) प्रचालन व्यय / Operating expenditure	751.24	763.71	869.13																																																																																								
	(ii) गैर-प्रचालन व्यय / Non operating expenditure	45.15	190.27	162.72																																																																																								
	योग / Total	796.39	953.98	1031.85																																																																																								
	असाधारण मदें / Extra ordinary items	0.00	0.00	0.00																																																																																								
	पूर्व अवधि प्रभार / Prior period charges	-2.31	21.29	-4.34																																																																																								
	कर से पहले निवल अधिशेष/घाटा/ Net surplus/(deficit) before tax	1442.26	1447.61	1304.94																																																																																								
	घटाएँ : कर के लिए प्रावधान /Less: Provision for Tax	455.11	460.20	417.83																																																																																								
	Add/Less: Deferred tax liability/ assets	35.12	30.09	-166.46																																																																																								
	जोड़ें / घटाएँ : आस्थगित कर देयता/ परिसम्पत्तियाँ / Add: Withdrawn from Welfare Fund and Infrastructure Reserve	0.13	0.17	0.14																																																																																								
	जोड़ें : कल्याण निधि और आधारिक संरचना आरक्षित से आहरण / Net surplus/ (deficit) before appropriation	952.16	957.49	1053.71																																																																																								
	घटाएँ : अनिवार्य विनियोग, आरक्षित निधियों आदि में स्थानांतरण विनियोग से पहले निवल अधिशेष / Less: Mandatory Appropriations, Transfers to Reserve Funds, etc.	247.02	247.53	249.79																																																																																								
	(च) सामान्य आरक्षित निधि में स्थानांतरित अधिशेष/घाटा / Surplus/Deficit transferred to General Reserve	705.14	709.96	803.93																																																																																								
	(छ) के लिए निवल अधिशेष का प्रतिशत : / Percentage of net surplus to																																																																																											
	(I) प्रचालन आय / Operating Income	50.36	48.14	55.47																																																																																								
	(ii) निवल नियत परिसम्पत्तियाँ / Net Fixed Assets	37.35	38.10	40.43																																																																																								
	(iii) निवल मूल्य / Net Worth	10.75	9.76	9.71																																																																																								
	3.	अनुपात विश्लेषण (परिसमापनता एवं ऋण शोधन क्षमता) RATIO ANALYSIS (LIQUIDITY AND SOLVENCY) पत्तन न्यास की परिसमापनता तथा ऋण शोधन क्षमता एवं वित्तीय स्थिति के संबंध में कुछ महत्वपूर्ण अनुपातों को नीचे दिखाया गया है : Some important ratios on liquidity and solvency and on financial health of the Port Trust are shown below:																																																																																										
		<table><tr><th colspan="2">विवरण Particulars</th><th>2017-18</th><th>2018-19</th><th>2019-20</th></tr><tr><td>क</td><td>वर्तमान देयताओं के लिए वर्तमान परिसम्पत्तियों का प्रतिशत (प्रावधानों सहित) / a. Percentage of Current Assets to Current Liabilities (including Provisions)</td><td>280.74</td><td>251.00</td><td>235.80</td></tr><tr><td>ख</td><td>वर्तमान देयताओं के लिए शीघ्र विक्रेय परिसम्पत्तियों का प्रतिशत Percentage of Quick Assets to Current Liabilities</td><td>710.40</td><td>336.97</td><td>330.73</td></tr><tr><td>ग</td><td>प्रचालनीय आय के लिए विविध देनदारों का प्रतिशत c. Percentage of Sundry Debtors to Operating Income</td><td>41.81</td><td>49.47</td><td>45.26</td></tr><tr><td>घ</td><td>पूंजी आरक्षित एवं सामान्य आरक्षित के लिए ऋण का प्रतिशत d. Percentage of Debt to Capital Reserve & General Reserve</td><td>27.16</td><td>38.29</td><td>33.11</td></tr><tr><td>ङ</td><td>कर पूर्व लाभ का प्रतिशत Percentage of profit before tax to:</td><td></td><td></td><td></td></tr><tr><td></td><td>(क) निवल मूल्य a) Net Worth</td><td>16.28</td><td>14.76</td><td>12.02</td></tr><tr><td></td><td>(ख) नियोजित पूंजी b) Capital Employed</td><td>15.28</td><td>14.64</td><td>13.31</td></tr><tr><td></td><td>(ग) प्रचालनीय आय c) Operating Income</td><td>76.27</td><td>72.78</td><td>68.70</td></tr></table>				विवरण Particulars		2017-18	2018-19	2019-20	क	वर्तमान देयताओं के लिए वर्तमान परिसम्पत्तियों का प्रतिशत (प्रावधानों सहित) / a. Percentage of Current Assets to Current Liabilities (including Provisions)	280.74	251.00	235.80	ख	वर्तमान देयताओं के लिए शीघ्र विक्रेय परिसम्पत्तियों का प्रतिशत Percentage of Quick Assets to Current Liabilities	710.40	336.97	330.73	ग	प्रचालनीय आय के लिए विविध देनदारों का प्रतिशत c. Percentage of Sundry Debtors to Operating Income	41.81	49.47	45.26	घ	पूंजी आरक्षित एवं सामान्य आरक्षित के लिए ऋण का प्रतिशत d. Percentage of Debt to Capital Reserve & General Reserve	27.16	38.29	33.11	ङ	कर पूर्व लाभ का प्रतिशत Percentage of profit before tax to:					(क) निवल मूल्य a) Net Worth	16.28	14.76	12.02		(ख) नियोजित पूंजी b) Capital Employed	15.28	14.64	13.31		(ग) प्रचालनीय आय c) Operating Income	76.27	72.78	68.70																																										
		विवरण Particulars		2017-18	2018-19	2019-20																																																																																						
क		वर्तमान देयताओं के लिए वर्तमान परिसम्पत्तियों का प्रतिशत (प्रावधानों सहित) / a. Percentage of Current Assets to Current Liabilities (including Provisions)	280.74	251.00	235.80																																																																																							
ख		वर्तमान देयताओं के लिए शीघ्र विक्रेय परिसम्पत्तियों का प्रतिशत Percentage of Quick Assets to Current Liabilities	710.40	336.97	330.73																																																																																							
ग		प्रचालनीय आय के लिए विविध देनदारों का प्रतिशत c. Percentage of Sundry Debtors to Operating Income	41.81	49.47	45.26																																																																																							
घ		पूंजी आरक्षित एवं सामान्य आरक्षित के लिए ऋण का प्रतिशत d. Percentage of Debt to Capital Reserve & General Reserve	27.16	38.29	33.11																																																																																							
ङ		कर पूर्व लाभ का प्रतिशत Percentage of profit before tax to:																																																																																										
		(क) निवल मूल्य a) Net Worth	16.28	14.76	12.02																																																																																							
		(ख) नियोजित पूंजी b) Capital Employed	15.28	14.64	13.31																																																																																							
		(ग) प्रचालनीय आय c) Operating Income	76.27	72.78	68.70																																																																																							
कार्यचालन परिणाम में दिखाए गए आंकड़ों की एतद्वारा पुष्टि की जाती है। The figures mentioned in Ratio Analysis are hereby confirmed.																																																																																												



वित्तीय निष्पादन की रूपरेखा
Financial Performance
Profile
2019-20



वित्तीय निष्पादन की रूपरेखा / FINANCIAL PERFORMANCE PROFILE

2019-20 के वित्तीय मुख्य अंश / Financial Highlights for 2019-20

वर्ष 2019-20 में पत्तन की प्रचालनीय आय 2018-19 की 1,988.99 करोड़ से बढ़कर ₹. 1,899.61 करोड़ हो गई। वर्ष 2019-20 का प्रचालनीय व्यय ₹. 869.13 करोड़ रहा जबकि पिछले वर्ष 2018-19 का ₹. 763.71 करोड़ था। वर्ष 2019-20 का प्रचालनीय लाभ ₹.1,030.48 करोड़ रहा जबकि पिछले वित्तीय वर्ष का ₹. 1,225.28 करोड़ था। कर पूर्व लाभ 2018-19 के 1,447.61 करोड़ से घटकर वर्ष 2019-20 में 1,304.95 करोड़ हो गया। कर के बाद निवल लाभ 2018-19 के ₹. 957.33 करोड़ से बढ़कर 2019-20 में ₹.1,053.58 करोड़ हो गया।

The Operating Income of the Port decreased to ₹ 1,899.61 Crores in 2019-20 from ₹. 1,988.99 Crores in 2018-19. The Operating Expenditure in 2019-20 was ₹ 869.13 Crores as against ₹. 763.71 Crores in 2018-19. The Operating Profit in 2019-20 is ₹ 1,030.48 Crores against ₹ 1,225.28 Crores in the Previous Financial year. The Profit before Tax in 2019-20 has decreased to ₹ 1,304.95 Crores from ₹. 1,447.61 Crores in 2018-19. The Net Profit after Tax in 2019-20 has increased to ₹ 1,053.58 Crores from ₹. 957.33 Crores in 2018-19.

पत्तन के संक्षिप्त वित्तीय परिणाम नीचे दिए गए हैं :

The Summarized Financial Results of the Port are furnished below:

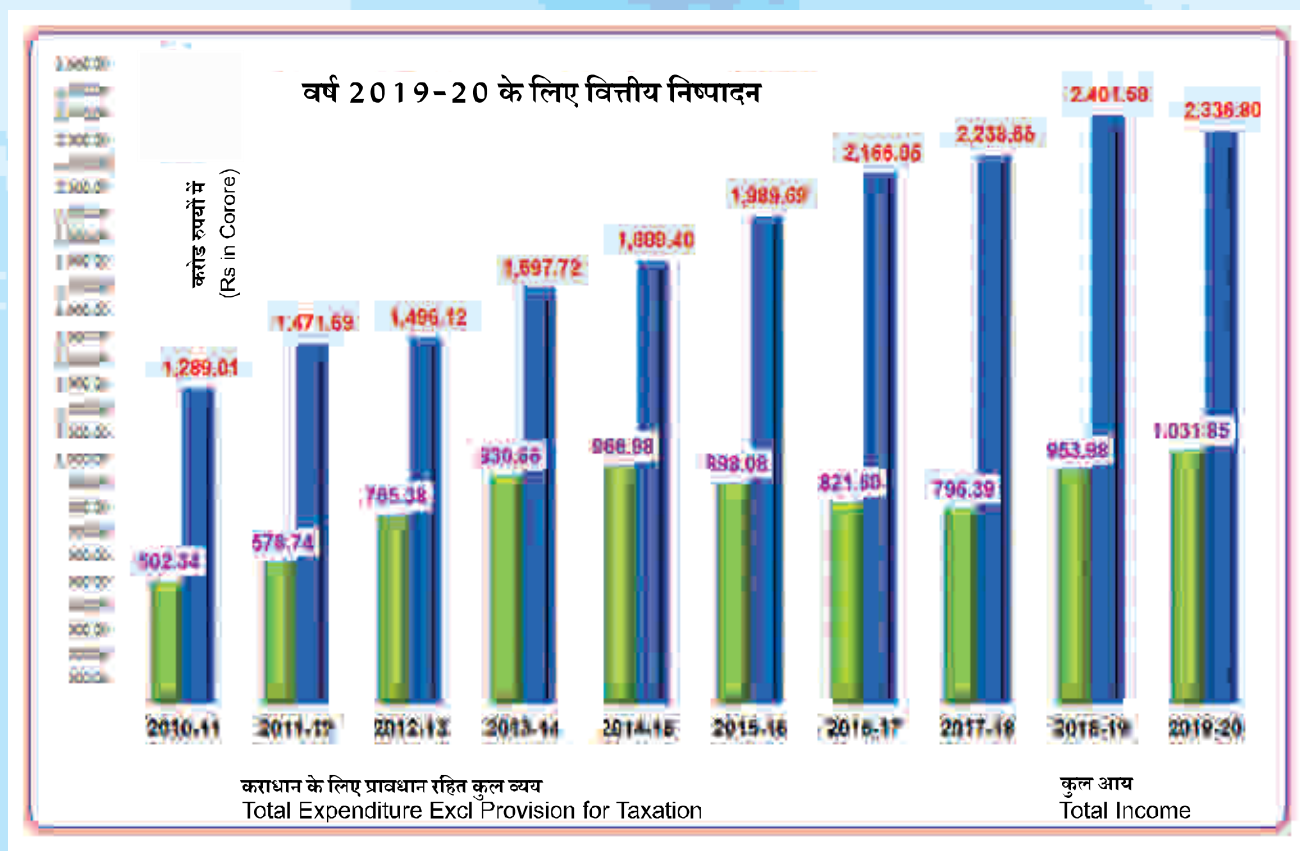
(करोड़ रुपयों में)

(Rs in Crores)

क्र. सं.	विवरण / Description	2018-19	2019-20
1	प्रचालन आय / Operating Income	1,988.99	1,899.61
2	प्रचालन व्यय / Operating Expenditure	763.71	869.13
3	प्रचालन लाभ (1 - 2) / Operating Profit(1-2)	1,225.28	1,030.48
4	वित्त एवं विविध आय / Finance & Misc. Income	433.89	441.52
5	वित्त एवं विविध व्यय / Finance & Misc. Expenditure	190.27	162.72
6	निवल पूर्व अवधि प्रभार / Net Prior Period Charges	21.29	4.33
7	कर पूर्व लाभ / Profit before Tax	1,447.61	1,304.95
8	कराधान के लिए प्रावधान / Provision for Taxation	490.29	251.36
9	निवल लाभ / Net Profit	957.33	1,053.58

वित्तीय निष्पादन की रूपरेखा 2019-20 Financial Performance for the year 2019-20

रु. करोड़ में और % कुल आय के भाग अनुसार/
Rs. in Crores & % as prop. of Total Income



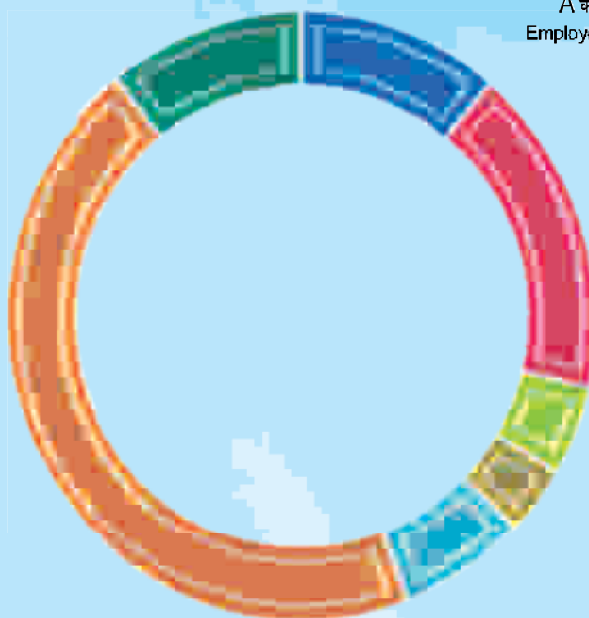
वित्तीय निष्पादन की रूपरेखा 2019-20 Financial Performance for the year 2019-20

2019-20 में कुल आय का उपयोग कैसे हुआ (प्रकार के अनुसार व्यय) UTILISATION OF TOTAL INCOME IN 2019-20 (BY TYPE WISE EXPENSES)



G ज) कराधान हेतु प्रावधान /
Provision for Taxation,
251.36, 10.76%

F छ) निवल लाभ /
Net Profit,
1,053.58, 45.09%



रु. करोड़ में और % कुल आय के भाग अनुसार/
Rs. in Crores & % as prop. of Total Income

A क) कर्मचारी पारिश्रमिक एवं लाभ /
Employee Remuneration & Benefits,
258.39, 11.06%

B ख) पत्तन प्रचालन एवं संबंधित व्यय /
Port Operation & related Expenses,
413.21, 17.68%

C ग) प्रबंधन एवं सामान्य व्यय /
Administration & General Expenses,
111.32, 4.76%

D घ) मूल्यहास /
Depreciation,
86.21, 3.69%

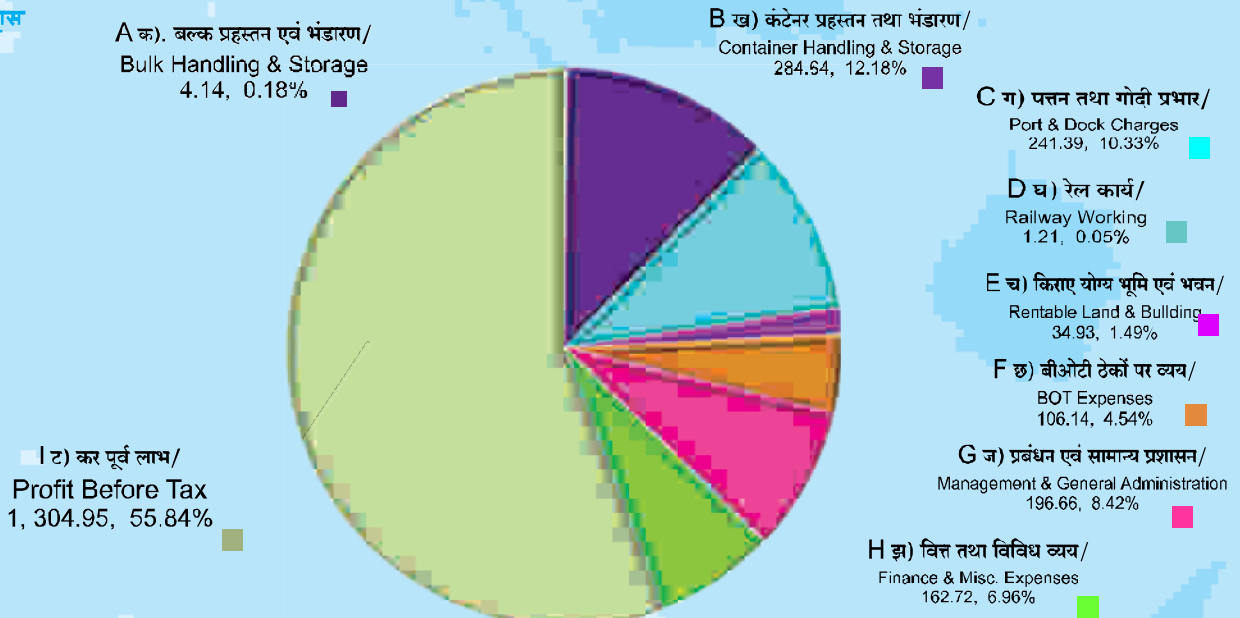
E प) वित्त तथा विविध व्यय /
Finance & Misc Expenditure
162.72, 6.96%

वित्तीय निष्पादन की रूपरेखा 2019-20 Financial Performance for the year 2019-20

2019-20 में कुल आय का उपयोग (नि.प्र.ह. सहित) कार्यात्मक विभाग द्वारा UTILISATION OF TOTAL INCOME (INCLUDING BOT) IN 2019-20 BY FUNCTIONAL DEPARTMENT



रु. करोड़ में और % कुल आय के भाग अनुसार/
Rs in Crores & % as prop. of Total income

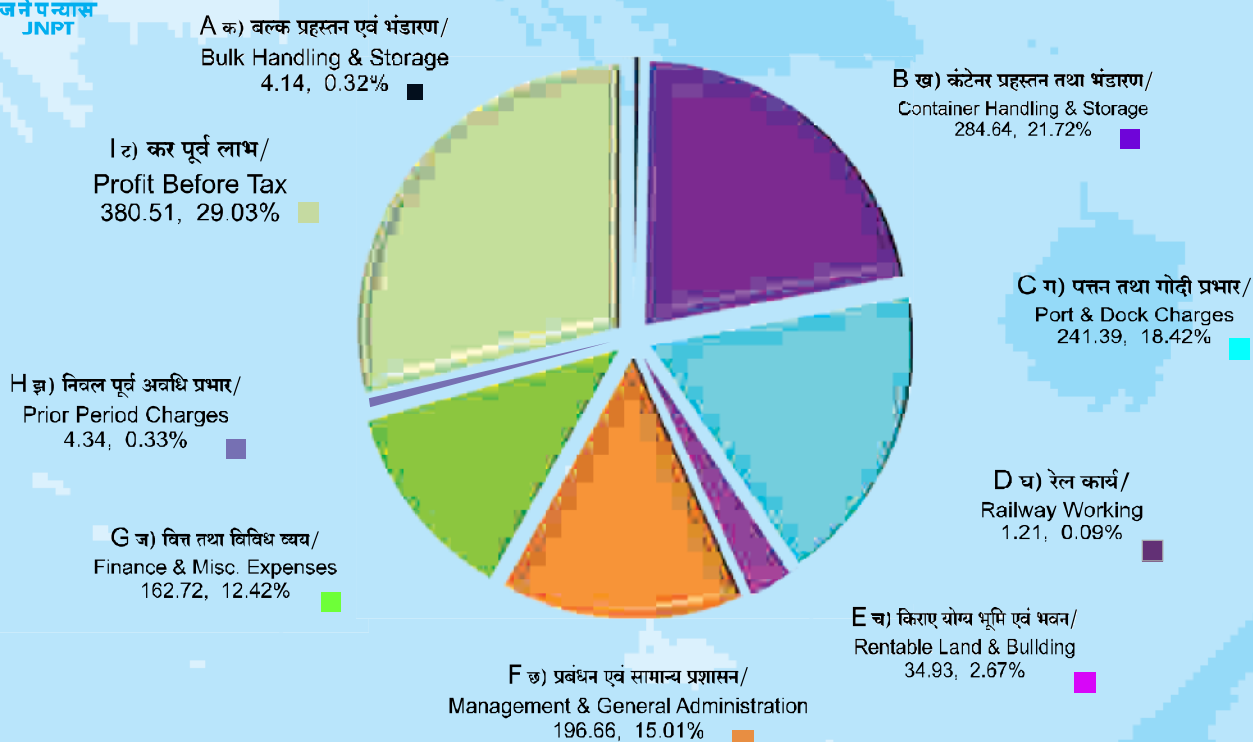


वित्तीय निष्पादन की रूपरेखा 2019-20 Financial Performance for the year 2019-20

2019-20 में कुल आय का उपयोग (नि.प्र.ह. को छोड़कर) प्रकार्यात्मक विभागों द्वारा
UTILISATION OF TOTAL INCOME (EXCLUDING BOT) IN 2019-20 BY FUNCTIONAL DEPARTMENT



रु. करोड़ में और % कुल आय के भाग अनुसार/
Rs in Crores & % as prop. of Total income



वित्तीय निष्पादन की रूपरेखा 2019-20 Financial Performance for the year 2019-20

में कुल आय का संयोजन वर्ष 2019-20 COMPOSITION OF TOTAL EXPENDITURE 2019-20



जने पन्यास
JNPT

F छ) बीओटी ठेकों से आय/
Income from BOT Contracts
106.14, 8.27%

E च) किराए योग्य भूमि एवं भवन/
Rentable Land & Building
34.93, 2.72%

D घ) रेल कार्य/
Railway Working
1.21, 0.09%

C ग) पत्तन तथा गोदी प्रभार/
Port & Dock Charges
241.39, 18.81%

B ख) कंटेनर प्रहस्तन तथा भंडारण/
Container Handling & Storage
284.64, 22.18%

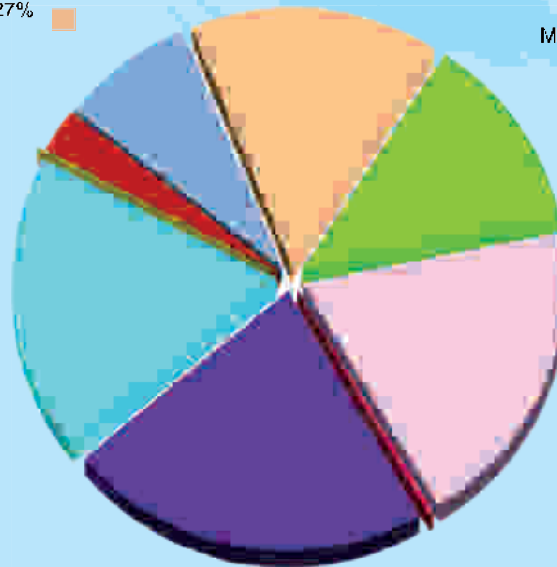
रु. करोड़ में और % कुल व्यय के भाग अनुसार/
Rs in Crores & % as prop. of Total Expenditure

G ज) प्रबंधन एवं सामान्य प्रशासन/
Management & General Administration
196.66, 15.33%

H झ) वित्त तथा विविध व्यय/
Finance & Misc. Expenses
162.72, 12.68%

I Provision for Taxation,
251.36, 19.59%

A क) बल्क प्रहस्तन एवं भंडारण/
Bulk Handling & Storage
4.14, 0.32%



वित्तीय निष्पादन की रूपरेखा 2019-20 Financial Performance for the year 2019-20

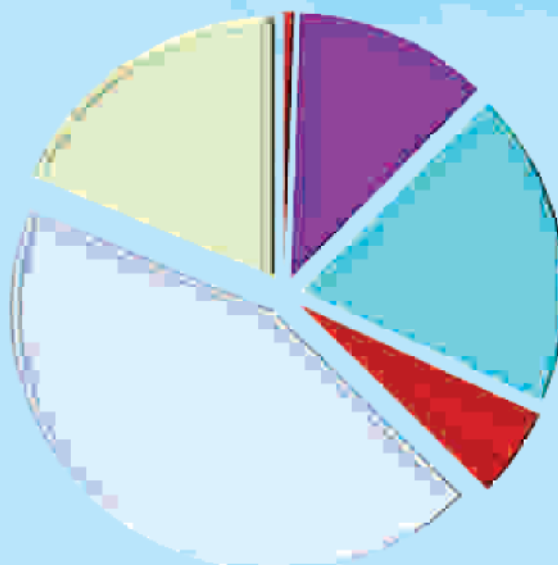
कुल आय 2019-20 की रचना COMPOSITION OF TOTAL INCOME 2019-20



रु. करोड़ में और % कुल आय के भाग अनुसार/
Rs in Crores & % as prop. of Total income

F छ) वित्त तथा विविध आय/
Finance & Misc. Income
437.18, 18.71%

E च) बीओटी ठेकों से आय/
Income from BOT Contracts
1,026.24, 43.92%



A क) बल्क प्रहस्तन एवं भंडारण/
Bulk Handling & Storage
13.10, 0.56%

B ख) कंटेनर प्रहस्तन एवं भंडारण/
Container Handling & Storage
276.75, 11.84%

C ग) पत्तन तथा गोदी प्रभार/
Port & Dock Charges
454.34, 19.44%

D घ) संपदा किराया/
Estate Rentals
129.18, 5.53%

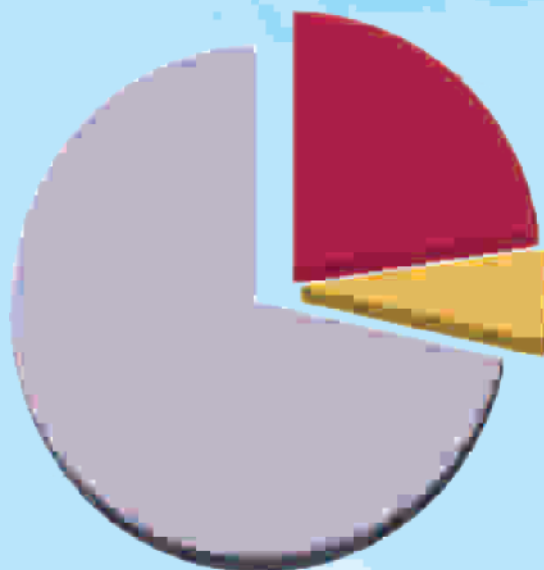
वित्तीय निष्पादन की रूपरेखा 2019-20 Financial Performance for the year 2019-20

में कुल व्यय के प्रतिशत के रूप में कर्मचारी व्यय (कर को छोड़कर) वर्ष 2019-20
EMPLOYEES EXPENDITURE AS A PERCENTAGE OF TOTAL EXPENDITURE (EXCLUDING TAX) 2019-20



रु. करोड़ में और कुल व्यय के अनुपात में प्रतिशत (कर को छोड़कर)
Rs in Crores & % as prop. of Total Expenditure (Excluding Tax)

C ग) अन्य व्यय/
Other Expenditure
737.90, 71.51%



A क) बोनस सहित वेतन
एवं मजदूरी/
Salaries & Wages
including Bonus
233.46, 22.63%

B ख) अन्य कर्मचारी लाभ/
Other Employee Benefits
60.49, 5.86%

वित्तीय निष्पादन की रूपरेखा / FINANCIAL PERFORMANCE PROFILE

वित्तीय संकेतक/ FINANCIAL INDICATOR

(करोड़ रु.में)
(₹ in Crores)

Sl. No.	विवरण/ Description	2019-20	2018-19
1	नियोजित पूंजी पर प्रतिलाभ/Return on Capital Employed		
क a	कर पूर्व लाभ / Profit before Tax	1,304.95	1,447.61
ख b	जोड़े Add : ऋणों पर ब्याज/Interest on Loan	120.08	113.01
ग c	घटाएँ Less निवेश पर ब्याज interest on Investment	424.70	417.63
घ d	ब्याज से पहले लाभ (क+ख+ग)/Profit before interest	1,000.33	1,142.99
च e	निवल नियोजित पूंजी (चालू कार्य, बैंक सावधि जमा निकालकर) Net Capital Employed (Excl. WIP, BANK TDR)	3,985.32	3,803.58
छ f	नियोजित पूंजी पर प्रतिलाभ की दर (घ/ड) Rate of Return on Capital Employed (d/e)	25.10%	30.05%
2	ऋण से पूंजी आरक्षित/ Debt to Reserves & Surplus	—	—
क a	देय ब्याज सहित ऋण/ Debt including interest due	2,772.96	2897.09
ख b	पूंजी आरक्षित/Reserves & Surplus	10,853.05	9,805.34
ग c	अनुपात/ Ratio	0.26	0.29
3	वर्तमान परिसम्पत्तियां से वर्तमान देयताएं Current Assets to Current Liabilities		
क a	वर्तमान परिसम्पत्तियां (बैंक सावधि जमा निकालकर) Current Assets (Excl. TDR)	9,371.54	8960.61
ख b	वर्तमान देयताएं एवं प्रावधान/Current Liabilities & Provisions	5,298.27	4,882.62
ग c	अनुपात/ Ratio	1.77:1	1.84:1

वित्तीय निष्पादन की रूपरेखा / FINANCIAL PERFORMANCE PROFILE

वित्तीय संकेतक / FINANCIAL INDICATOR

(करोड़ रु.में)
(₹ in Crores)

क्र. सं. Sl. No.	विवरण Description	2019-20	2018-19
4	(वर्तमान परिसम्पत्तियां से कुल परिसम्पत्तियां) / Current Assets to Total Assets	—	—
क a	(वर्तमान परिसम्पत्तियां (बैंक सावधि जमा निकालकर) Current Assets (Excl. TDR)	9,371.54	8960.61
ख b	कुल परिसम्पत्तियाँ / Total Assets	18,990.54	17,812.41
ग c	अनुपात/ Ratio	0.49:1	0.50:1
5	प्रचालनीय अनुपात/ Operating Ratio		
क a	प्रचालनीय व्यय/ Operating Expenditure	869.13	763.71
ख b	प्रचालनीय आय/ Operating Income	1,899.61	1,988.99
ग c	अनुपात/ Ratio (%)	45.75%	38.40%
6	वर्तमान परिसम्पत्तियों से भंडार एवं सामग्री Store and Materials to Current Assets		
क a	भंडार एवं सामग्री का समापन स्टॉक Closing Stock of Store and Materials	28.45	30.85
ख b	वर्तमान परिसम्पत्तियाँ (सावधि जमा निकालकर) Current Assets (Excl. TDR)	9,371.54	8960.61
ग c	अनुपात/ Ratio	0.30%	0.34%
7	कार्यचालन अनुपात/ Working Ratio		
क a	प्रचालनीय व्यय (मूल्य-हास छोड़कर) Operating Expenditure (Excl. Depreciation)	782.92	685.57
ख b	प्रचालनीय आय/ Operating Income	1,899.61	1,988.99
ग c	अनुपात/ Ratio	41.21%	34.47%

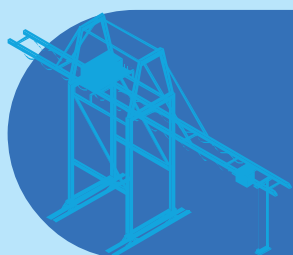
वित्तीय निष्पादन की रूपरेखा / FINANCIAL PERFORMANCE PROFILE

नियोजित और अनियोजित योजनाओं पर पूंजीगत व्यय

Capital Expenditure on Plan & other Plan Scheme

(करोड़ रु. में)
(₹ in Crores)

विवरण Description	नियोजित कार्य / Plan Works	अनियोजित कार्य / Other Plan Works
वर्तमान वर्ष / Current Year		
अनुमोदित उपरिचय (वार्षिक) / Approved Outlay (Annual 2019-20)		
बजट प्राक्कलन / Budget Estimates	2,016.45	48.90
संशोधित प्राक्कलन / Revised Estimates	2,740.01	77.38
आंतरिक संसाधन / Internal Resources	2,740.01	77.38
बजट सहायता / Budgetary Support	-	-
अन्य / Other	-	-
कुल / Total	2,740.01	77.38
वास्तविक व्यय / Actual Expenditure in 2019-20		
योजना अवधि के लिए संचित / Cumulative for the Plan Period		
12 वी योजना में प्रस्तावित उपरिचय / Proposed Outlay During XII Plan 2019-20	24,646.64	
आंतरिक संसाधन / Internal Resources	5,764.62	21.43
बजट सहायता / Budgetary Support	74.59	-
अन्य एवं नि.प्र.ह. / Other & BOT	18,786.00	-
कुल / Total	49,271.85	21.43
12 वी योजना में वर्ष 2019-20 तक वास्तविक उपरिचय Actual Outlay During XII Plan upto 2019-20	1635.18	11.40



संघनित वित्तीय विवरण
(वर्ष 2010-11 से 2019-20)
Condensed Financial
Statements
(Year 2010-11 to 2019-20)



तुलन पत्र / BALANCE SHEET

(राशि रु. में / Amount in Rs)

विवरण Description	2010-11	2011-12	2012-13	2013-14
निधियों के स्रोत SOURCES OF FUNDS				
आरक्षित निधियां एवं अधिशेष RESERVES AND SURPLUS				
पूंजीगत आरक्षित निधियाँ CAPITAL RESERVE	18,519,792,675	20,005,268,567	22,480,568,567	33,012,568,567
राजस्व आरक्षित निधियाँ REVENUE RESERVE	5,168,723,183	7,477,328,053	9,530,498,219	1,506,867,430
सांविधिक आरक्षित निधियाँ STATUTORY RESERVE	4,782,810,767	5,196,992,952	4,128,414,097	3,838,245,162
अवसंरचना आरक्षित निधि INFRASTRUCTURE RESERVE	12,878,887,920	14,836,968,879	16,426,635,062	19,271,801,025
कुल आरक्षित निधियाँ एवं अधिशेष TOTAL RESERVES AND SURPLUS	41,350,214,545	47,516,558,452	52,566,115,945	57,629,482,184

तुलन पत्र / BALANCE SHEET

(राशि रु. में / Amount in Rs)

2014-15	2015-16	2016-17	2017-18	2018-19	2019-20
36,083,168,567	36,083,168,567	36,083,168,567	36,083,168,567	36,083,168,567	36,083,168,567
2,251,513,116	7,055,232,499	23,875,023,826	30,926,470,105	38,026,125,071	46,065,411,292
14,726,147,546	17,109,308,818	19,398,435,589	21,590,916,632	23,944,117,106	26,381,929,567
10,129,588,419	10,129,588,419	--	--	--	--
63,190,417,647	70,377,298,303	79,356,627,982	88,600,555,305	98,053,410,744	108,530,509,426

तुलन पत्र / BALANCE SHEET

(राशि रु. में / Amount in Rs)

विवरण Description	2010-11	2011-12	2012-13	2013-14
ऋण LOANS				
भारत सरकार से प्राप्त ऋण LOAN FROM GOVERNMENT OF INDIA	--	--	--	--
भारत सरकार से प्राप्त ऋण (विश्व बैंक) LOAN FROM GOVERNMENT OF INDIA (W.B.)	--	--	--	--
मुम्बई पोर्टन न्यास से ऋण LOAN FROM MUMBAI PORT TRUST	--	--	--	--
कांडला पोर्टन न्यास से ऋण LOAN FROM KANDLA PORT TRUST	--	--	--	--
चेन्नई पोर्टन न्यास से ऋण LOAN FROM CHENNAI PORT TRUST	--	--	--	--
अपरिवर्तनीय डिबेंचर NON CONVERTIBLE DEBENTURES	--	--	--	--
गैर-योजना सरकारी ऋण NON-PLAN GOVERNMENT LOAN	--	--	--	--
बैंक ऋण BANK LOANS	--	--	--	--
जमानती ऋण / SECURED LOAN				
कर मुक्त बॉन्ड / TAX FREE BONDS	--	--	413,196,000	413,196,000
असुरक्षित ऋण / UNSECURED LOAN				
मुंबई जनेप न्यास पोर्टन सडक कंपनी लिमिटेड के लिए बाहरी वार्षिक ऋण ECB LOAN FOR MJPRCL	--	--	--	--
कुल ऋण देयता TOTAL LOAN LIABILITY	--	--	413,196,000	413,196,000
आस्थागित कर देयता DEFERRED TAX LIABILITIES	815,275,818	893,850,320	971,788,362	1,024,838,126
निधियों के कुल स्रोत TOTAL SOURCES OF FUNDS	42,165,490,363	48,410,408,772	53,951,100,307	59,067,516,310

तुलन पत्र / BALANCE SHEET

(राशि रु. में / Amount in Rs)

2014-15	2015-16	2016-17	2017-18	2018-19	2019-20
--	--	--	--	--	--
--	--	--	--	--	--
--	--	--	--	--	--
--	--	--	--	--	--
--	--	--	--	--	--
--	--	--	--	--	--
--	--	--	--	--	--
413,196,000	413,196,000	413196000	413196000	413196000	413196000
--	--	5,155,250,750	17,785,284,029	27,972,000,003	26,784,300,001
413,196,000	413,196,000	5,568,446,750	18,198,480,029	28,385,196,001	27,197,496,001
1,443,822,599	1,833,524,284	2,207,304,709	2,558,462,034	2,859,324,616	1,194,686,896
65,047,436,246	72,624,018,587	87,132,379,441	109,357,497,368	129,297,931,364	136,922,692,323

तुलन पत्र / BALANCE SHEET

(राशि रु. में / Amount in Rs)

विवरण Description	2010-11	2011-12	2012-13	2013-14
निधियों का उपयोग APPLICATION OF FUNDS				
नियम परिसम्पत्तियाँ FIXED ASSETS				
पूंजीगत परिसम्पत्तियाँ CAPITAL ASSETS (Incl. WIP)	15,873,782,301	17,291,167,251	19,584,493,586	29,673,804,295
घटाएँ : मूल्यहास LESS DEPRECIATION	5,070,529,760	5,455,760,323	5,886,750,584	6,298,768,174
निवल नियत परिसम्पत्तियाँ NET FIXED ASSETS	10,803,252,540	11,835,406,928	13,697,743,002	23,375,036,121
नि.प्र.ह. प्रचालकों को सौंपे गए शेड SHEDS HANDED OVER TO BOT OPERATOR	427,142,095	408,965,836	390,789,576	372,613,317
निवेश INVESTMENTS	775,000,000	700,500,000	400,000,000	550,000,000

तुलन पत्र / BALANCE SHEET

(राशि रु. में / Amount in Rs)

2014-15	2015-16	2016-17	2017-18	2018-19	2019-20
31,130,115,877	33,701,011,302	36,548,390,744	47,784,049,691	61,155,049,144	70,872,255,850
6,693,365,710	7,369,661,082	8,023,903,865	8,788,136,866	9,548,357,248	10,342,275,526
24,436,750,166	26,331,350,220	28,524,486,880	38,995,912,825	51,606,691,896	60,529,980,324
354,437,058	336,260,798	315,026,027	346,040,856	324,790,091	303,539,326
580,000,000	733,000,000	767,810,000	1,126,871,516	3,637,323,026	4,137,323,026

तुलन पत्र / BALANCE SHEET

(राशि रु. में / Amount in Rs)

विवरण Description	2010-11	2011-12	2012-13	2013-14
वर्तमान परिसम्पत्तियाँ और अग्रिम ऋण CURRENT ASSETS LOANS AND ADVANCES	40,052,290,870	48,227,146,169	57,786,223,456	54,645,488,169
वर्तमान देयताएँ एवं प्रावधान CURRENT LIABILITIES AND PROVISIONS	9,892,195,142	12,761,610,161	18,323,655,727	19,875,621,298
निवल वर्तमान परिसम्पत्तियाँ NET CURRENT ASSETS	30,160,095,727	35,465,536,008	39,462,567,729	34,769,866,871
निधियों का कुल योग TOTAL OF ASSETS	42,165,490,363	48,410,408,772	53,951,100,307	59,067,516,310

तुलन पत्र / BALANCE SHEET

(राशि रु. में / Amount in Rs)

2014-15	2015-16	2016-17	2017-18	2018-19	2019-20
62,601,172,964	71,252,725,817	88,894,820,460	107,003,905,166	122,555,327,834	124,934,548,893
22,924,923,943	26,029,318,248	31,369,763,925	38,115,232,995	48,826,201,482	52,982,699,245
39,676,249,021	45,223,407,569	57,525,056,535	68,888,672,171	73,729,126,352	71,951,849,648
65,047,436,246	72,624,018,587	87,132,379,441	109,357,497,368	129,297,931,365	136,922,692,325

राजस्व लेखा / REVENUE ACCOUNT

(राशि रु. में / Amount in Rs)

विवरण Description	2010-11	2011-12	2012-13	2013-14
प्रचालनीय आय OPERATING INCOME				
वल्क प्रहस्तन एवं भंडारण प्रभार Bulk Handling & Storage Charges	63,697,121	39,466,141	70,733,994	54,074,330
कंटेनर प्रहस्तन एवं भंडारण प्रभार Container Handling & Storage Charges	2,531,976,034	2,825,358,784	3,183,842,607	3,319,797,683
पत्तन तथा गोदी प्रभार Port & Dock Charges	1,623,096,312	1,667,271,747	1,826,483,150	2,075,925,305
संपदा किराए Estate Rentals	658,299,841	772,467,296	814,062,215	928,848,423
नि.प्र.ह. ठेकों से आय Income From BOT contracts	6,349,280,914	6,366,921,077	5,083,636,314	7,074,277,312
कुल प्रचालनीय आय (क) TOTAL OPERATING INCOME (A)	11,226,350,222	11,671,485,045	10,978,740,280	13,452,923,053

राजस्व लेखा / REVENUE ACCOUNT

(राशि रु. में / Amount in Rs)

2014-15	2015-16	2016-17	2017-18	2018-19	2019-20
63,195,450	86,152,536	85,542,832	88,905,432	89,044,709	131,041,365
4,199,055,841	4,885,706,658	5,268,198,530	5,384,299,352	3,980,400,316	2,767,468,328
2,622,280,315	3,394,336,521	3,588,008,538	4,302,206,666	4,731,303,475	4,543,380,076
965,875,838	1,025,064,661	929,231,379	1,239,542,568	1,505,483,760	1,291,837,072
7,230,371,788	7,259,730,147	7,138,675,375	7,893,891,243	9,583,696,755	10,262,417,946
15,080,779,231	16,650,990,523	17,009,656,654	18,908,845,261	19,889,929,015	18,996,144,787

राजस्व लेखा / REVENUE ACCOUNT

(राशि रु. में / Amount in Rs)

विवरण Description	2010-11	2011-12	2012-13	2013-14
प्रचालनीय व्यय OPERATING EXPENDITURE				
बल्क प्रहस्तन तथा भंडारण Bulk Handling & Storage	42,151,211	58,133,366	76,877,476	83,169,559
कंटेनर प्रहस्तन तथा भंडारण प्रभार Container Handling & Storage Charges	1,502,621,970	1,797,573,799	2,364,700,002	2,596,425,558
नौवहन हेतु पत्तन एवं गोदी सुविधाएँ Port & Dock Facilities for Shipping	874,090,873	828,358,412	872,604,425	886,915,804
रेल कार्यचालन Railways Working	12,145,606	12,145,606	12,141,820	12,141,823
किराए योग्य भूमि एवं भवन Rentable Lands & Buildings	432,928,101	419,508,080	709,837,372	433,986,508
बीओटी ठेकों पर व्यय Expenditure on BOT Contracts	520,175,754	627,485,505	696,823,151	622,423,768
उप-योग (व्यय) SUB-TOTAL (EXPENDITURE)	3,384,113,516	3,743,204,768	4,732,984,246	4,635,063,020
प्रबंधन तथा सामान्य प्रशासन Management & General Administration	1,060,452,758	1,253,083,830	1,354,045,817	1,475,200,855
कुल प्रचालनीय व्यय (ख) TOTAL OPERATING EXPENSE (B)	4,444,566,274	4,996,288,598	6,087,030,063	6,110,263,875

राजस्व लेखा / REVENUE ACCOUNT

(राशि रु. में / Amount in Rs)

2014-15	2015-16	2016-17	2017-18	2018-19	2019-20
78,843,952	38,098,426	49,782,586	49,958,318	97,696,786	41,430,305
2,770,967,261	2,678,685,937	2,848,048,970	3,300,042,007	2,694,152,149	2,846,399,027
1,100,698,686	1,626,038,375	1,903,695,236	1,194,242,253	1,425,027,584	2,413,920,433
12,141,823	12,141,823	12,141,823	12,141,823	12,141,823	12,141,823
527,351,349	291,703,688	351,507,368	337,192,745	385,993,799	349,315,648
743,324,261	679,742,326	836,993,489	773,228,996	937,041,758	1,061,434,701
5,233,327,332	5,326,410,575	6,002,169,472	5,666,806,142	5,552,053,899	6,724,641,937
1,481,803,106	1,604,744,132	2,047,501,995	1,845,629,117	2,085,090,883	1,966,648,570
6,715,130,438	6,931,154,707	8,049,671,467	7,512,435,259	7,637,144,782	8,691,290,507

राजस्व लेखा / REVENUE ACCOUNT

(राशि रु. में / Amount in Rs)

विवरण Description	2010-11	2011-12	2012-13	2013-14
प्रचालनीय लाभ (क-ख) OPERATING PROFIT (A-B) C=(A-B)	6,781,783,948	6,675,196,447	4,891,710,217	7,342,659,178
वित्त एवं विविध आय Add Finance & Miscellaneous Income (D)	1,663,753,901	2,801,694,968	3,979,601,738	3,524,300,049
वित्त एवं विविध व्यय Less Finance & Miscellaneous Expenses (E)	575,270,774	791,081,201	1,566,749,298	3,112,432,471
निवल पूर्व अवधि मर्दे Net prior Period Charges (F)	3,537,107	(243,732,014)	(2,905,625)	83,921,943
कर पूर्व लाभ PROFIT BEFORE TAX G=(C+D+E+F)	7,866,711,969	8,929,542,228	7,307,468,282	7,670,604,812
कराधान हेतु प्रावधान Less Provision for Taxation -(H)				
वर्तमान कर Current tax	2,355,582,045	2,680,654,046	2,179,972,746	2,554,188,811
आस्थगित कर Deferred tax	75,231,953	78,574,502	77,938,042	53,049,764
निवल लाभ (असाधारण मर्दों से पूर्व) NET PROFIT (Before EOI) (I = G - H)	5,435,897,971	6,170,313,680	5,049,557,494	5,063,366,237
असाधारण मर्दें Extra Ordinary Items	-	-	-	-
निवल लाभ (कर तथा असाधारण मर्दों के बाद) NET PROFIT AFTER TAX AND EOI	5,435,897,971	6,170,313,680	5,049,557,494	5,063,366,237

- टिप्पणियाँ :
1. वित्तीय वर्ष 2002-03 तक बीओटी ठेकों से प्राप्त आय, वित्त एवं विविध आय के अधीन दिखाई गई है।
 2. वित्त एवं विविध आय / व्यय के हिस्से वाली पूर्व अवधि मर्दों को वित्तीय वर्ष 2003-04 से स्पष्ट रूप से दिखाया गया है।
 3. आस्थगित कर वित्तीय वर्ष 2003-04 से शुरू हुआ।
 4. बोनस वित्त एवं विविध के बजाय सम्बन्धित विभागों में दर्शाया गया है, जैसा कि वित्तीय वर्ष 2002-03 तक किया जा रहा था।

राजस्व लेखा / REVENUE ACCOUNT

(राशि रु. में / Amount in Rs)

2014-15	2015-16	2016-17	2017-18	2018-19	2019-20
8,365,648,793	9,719,835,816	8,959,985,187	11,396,410,002	12,252,784,233	10,304,854,279
3,013,273,963	3,195,986,105	4,614,603,346	3,454,575,629	4,338,894,673	4,415,243,753
2,938,684,703	1,321,122,525	165,319,226	451,445,406	1,902,655,516	1,627,237,563
16,006,762	(49,955,453)	(38,092,956)	(23,096,920)	212,898,144	43,385,668
8,424,231,291	11,644,654,849	13,447,362,262	14,422,637,145	14,476,125,246	13,049,474,801
2,444,311,354	3,339,572,508	4,280,352,159	4,551,097,040	4,601,993,947	4,178,275,331
418,984,473	389,701,685	373,780,425	351,157,325	300,862,582	(1,664,637,720)
5,560,935,464	7,915,380,656	8,793,229,679	9,520,382,779	9,573,268,717	10,535,837,190
-	728,500,000	-	-	-	-
5,560,935,464	7,186,880,656	8,793,229,679	9,520,382,779	9,573,268,717	10,535,837,190

- Notes :
1. Till F.Y 2002-03 Income from BOT contracts shown under F&M Income.
 2. Prior Period items forming part of F&M Income/Expenditure are distinctly shown from F.Y 2003-04.
 3. Deferred Tax introduced from the F.Y 2003-04.
 4. Bonus allocated to respective departments instead of F&M as was being done till F.Y 2002-03.

वित्तीय अनुपात / FINANCIAL RATIOS

(करोड रु. में / Rs. in Crores)

विवरण Description	2010-11	2011-12	2012-13	2013-14
प्रचालनीय आय Operating Income	1,122.64	1,167.15	1,097.87	1,345.29
प्रचालनीय व्यय Operating Expenses	444.46	499.63	608.70	611.03
वित्त एवं विविध आय F&M Income	166.37	304.54	398.25	352.43
प्रचालनीय अनुपात Operating Ratio (%)	39.59%	42.81%	55.44%	45.42%
कुल आय (करोड़ों में) Total Income (in crs)	1,289.01	1,471.69	1,496.12	1,697.72
निवल लाभ / हानि (करोड़ों में) Net Profit / (Loss) (in crs)	543.59	617.03	504.96	506.34
निवल लाभ अनुपात Net Profit Ratio (%)	42.17%	41.93%	33.75%	29.82%
कुल आय में वित्त एवं विविध आय का अनुपात / Ratio of F&M Income to total income (%)	12.91%	20.69%	26.62%	20.76%

वित्तीय अनुपात / FINANCIAL RATIOS

(करोड़ रु. में / Rs. in Crores)

2014-15	2015-16	2016-17	2017-18	2018-19	2019-20
1,508.08	1,665.10	1,700.97	1,890.88	1,988.99	1,899.61
671.51	693.12	804.97	751.24	763.71	869.13
301.33	319.60	461.46	345.46	433.89	441.52
44.53%	41.63%	47.32%	39.73%	38.40%	45.75%
1,809.41	1,984.70	2,162.43	2,236.34	2,422.88	2,341.14
556.09	718.69	879.32	952.04	957.33	1,053.58
30.73%	36.21%	40.66%	42.57%	39.51%	45.00%
16.65%	16.10%	21.34%	15.45%	17.91%	18.86%

वित्तीय अनुपात / FINANCIAL RATIOS

(करोड़ रु. में / Rs. in Crores)

विवरण Description	2010-11	2011-12	2012-13	2013-14
वर्तमान परिसम्पत्तियाँ (टीडीआर सहित) Current Assets (Including TDR)	4,005.23	4,822.71	5,778.62	5,464.55
वर्तमान देयताएँ Current Liabilities	989.22	1,276.16	1,832.37	1,987.56
वर्तमान अनुपात (कितने गुना) Current Ratio (No of times)	4.05	3.78	3.15	2.75
निवल लाभ Net Profit	543.59	617.03	504.96	506.34
इक्विटी (आरक्षित एवं अधिशेष) Equity (Reserves and Surplus)	4,135.02	4,751.66	5,256.61	5,762.95
निवल मूल्य पर प्रतिलाभ (प्रतिशत) Return on Networth (%)	13.15%	12.99%	9.61%	8.79%
कुल ऋण Total Debt	-	-	41.32	41.32
ऋण में इक्विटी अनुपात Debt To Equity ratio	-	-	0.01	0.01
नियोजित पूंजी Capital Employed	1,777.08	1,942.04	1,785.32	2,010.91
नियोजित पूंजी पर प्रतिलाभ (प्रतिशत) Return on Capital Employed (%)	35.59%	32.81%	23.24%	21.72%

वित्तीय अनुपात / FINANCIAL RATIOS

(करोड़ रु. में / Rs. in Crores)

2014-15	2015-16	2016-17	2017-18	2018-19	2019-20
6,260.12	7,125.27	8,889.48	10,700.39	12,255.53	12,493.45
2,292.49	2,602.93	3,136.98	3,811.52	4,882.62	5,298.27
2.73	2.74	2.83	2.81	2.51	2.36
556.09	718.69	879.32	952.04	957.33	1,053.58
6,319.04	7,037.73	7,935.66	8,860.06	9,805.34	10,853.05
8.80%	10.21%	11.08%	10.75%	9.76%	9.71%
41.32	41.32	556.84	1,819.85	2,838.52	2,719.74
0.01	0.01	0.07	0.21	0.29	0.25
3,247.88	3,555.27	3,603.38	3,797.39	3,803.58	3,985.32
17.02%	22.49%	25.50%	30.15%	30.05%	25.10%

प्रहस्तित यातायात / TRAFFIC HANDLED

(मीट्रिक टनों में / IN METRIC TONNES)

विवरण Description	2010-11	2011-12	2012-13	2013-14
सूखा बल्क DRY BULK	870,686	708,118	593,556	700,977
विघटित बल्क BREAK BULK	214,864	128,511	105,876	115,941
वाहन VEHICLES	-	-	-	-
वाहन (संख्या) VEHICLES (Nos.)	-	-	-	-
वाहनों सहित विघटित बल्क BREAK BULK INCL VEHICLES	214,864	128,511	105,876	115,941
द्रव - जनेप न्यास बल्क LIQUID-JNPT BULK	136,385	80,844	-	115,263
द्रव - (बीपीसीएल) LIQUID (BPCL)	6,660,985	6,576,569	5,879,354	6,166,394
कुल द्रव - (जनेप बल्क + बीपीसीएल) TOTAL LIQUID (JNPT BULK+BPCL)	6,797,370	6,657,413	5,879,354	6,281,657
कुल बल्क TOTAL BULK	7,882,920	7,494,042	6,578,786	7,098,575

प्रहस्ति यातायात / TRAFFIC HANDLED

(मीट्रिक टन्स में / IN METRIC TONNES)

2014-15	2015-16	2016-17	2017-18	2018-19	2019-20
652,584	674,064	815,680	904,624	997,593	1,017,571
25,678	58,109	24,410	46,997	30,547	41,117
-	-	-	-	-	-
-	-	-	-	-	-
25,678	58,109	24,410	46,997	30,547	41,117
441,850	537,913	523,967	583,160	566,026	380,564
5,747,794	5,966,743	6,257,018	6,603,321	6,997,785	6,069,797
6,189,644	6,504,656	6,780,985	7,186,481	7,563,720	6,450,361
6,867,906	7,236,829	7,621,075	8,138,102	8,591,950	7,509,049

प्रहस्तित यातायात / TRAFFIC HANDLED

(मीट्रिक टर्नों में / IN METRIC TONNES)

विवरण Description	2010-11	2011-12	2012-13	2013-14
कंटेनर (जनेप कं.ट.) CONTAINER (JNPCT)				
टनभार / TONNAGE	12,137,331	14,530,258	16,031,669	16,724,073
टीईयू / TEUs	(876,368)	(1,027,951)	(1,208,133)	(1,312,715)
कंटेनर (एनएसआईसीटी/डीपी वर्ल्ड) CONTAINER (NSICT/DP WORLD)				
टनभार / TONNAGE	21,012,710	19,461,342	14,941,313	13,189,163
टीईयू / TEUs	(1,537,240)	(1,401,847)	(1,044,105)	(969,456)
कंटेनर (एनएसआईजीटी) CONTAINER (NSIGT)				
टनभार / TONNAGE	-	-	-	-
टीईयू / TEUs	-	-	-	-
कंटेनर (जीटीआईपीएल/एपीएम टर्मिनल) CONTAINER (GTIPL/APM TERMINAL)				
टनभार / TONNAGE	23,276,077	24,241,516	26,938,409	25,321,082
टीईयू / TEUs	(1,856,203)	(1,891,104)	(2,007,076)	(1,879,528)
कंटेनर (बीएमसीटीपीएल) CONTAINER (BMCTPL)				
टनभार / TONNAGE	-	-	-	-
टीईयू / TEUs	-	-	-	-
कुल टनभार (जनेप कंट+एनएसआईसीटी + जीटीआईपीएल+एनएसआईजीटी + बीएमसीटीपीएल) TOTAL CONTAINER TONNEAGE (JNPCT + NSICT + GTIPL + NSIGT + BMCTPL)	56,426,118	58,233,116	57,911,391	55,234,318
कुल टीईयू (जनेप कंट+एनएसआईसीटी + जीटीआईपीएल+एनएसआईजीटी + बीएमसीटीपीएल) TOTAL CONTAINER TEUs (JNPCT + NSICT + GTIPL + NSIGT + BMCTPL)	(4,269,811)	(4,320,902)	(4,259,314)	(4,161,699)
कुल योग GRAND TOTAL (TONNAGE)	64,309,038	65,727,158	64,490,177	62,332,893

प्रहस्तित यातायात / TRAFFIC HANDLED

(मीट्रिक टनो में / IN METRIC TONNES)

2014-15	2015-16	2016-17	2017-18	2018-19	2019-20
15,946,985 (1,294,002)	17,976,822 (1,429,223)	18,297,756 (1,533,975)	16,568,564 (1,481,768)	12,447,206 (1,056,368)	8,106,305 (718,863)
14,133,771 (1,160,219)	12,055,150 (999,680)	8,900,431 (728,560)	7,876,537 (641,122)	6,852,374 (560,661)	6,818,055 (531,354)
- -	2,463,588 (202,328)	5,553,759 (445,111)	8,282,970 (659,400)	12,159,078 (947,665)	13,218,313 (986,624)
26,852,628 (2,012,474)	24,294,531 (1,860,283)	21,778,297 (1,792,503)	24,893,462 (2,027,895)	24,900,624 (2,048,454)	24,086,806 (1,985,473)
- -	- -	- -	244,493 (23,212)	5,754,697 (520,126)	8,710,750 (808,873)
56,933,384	56,790,091	54,530,243	57,866,026	62,113,979	60,940,229
(4,466,695)	(4,491,514)	(4,500,149)	(4,833,397)	(5,133,274)	(5,031,187)
63,801,290	64,026,920	62,151,318	66,004,128	70,705,929	68,449,278



यह पृष्ठ जान-बूझकर खाली छोड़ा गया है।
This page is kept intentionally blank